




В. Сугробов

ОХОТА НА ЗАЙЦА



УДК 639.1.081.24

ББК 47.1

С89

Сугробов В.Ю.

С89 Охота на зайца.— М.: ООО «Аквариум-Принт»,
2006. - 64 с.

ISBN 5-98435-010-6

Все об охоте на зайца — все самое ценное, нужное и важное — вы узнаете из этой небольшой книжки. Знания, приобретенные вами, помогут правильно подготовиться к охоте и предотвратить возможные ошибки.

Начинающий охотник найдет здесь ответы на все вопросы, бывалый — систематизирует свои знания и почерпнет немало интересного из опыта коллеги.

Книга будет интересна всем любителям охоты.

УДК 639.1.081.24

ББК 47.1

Охраняется Законом РФ об авторском праве. Воспроизведение всей книги или любой ее части запрещается без письменного разрешения издателя. Любые попытки нарушения Закона будут преследоваться в судебном порядке.

ISBN 5-98435-010-6

© Сугробов В.Ю., текст, 2004

© Бачинская НА, рисунки, 2004

© ООО «Аквариум-Принт», 2004

Содержание

| | |
|---|----|
| Предисловие | 4 |
| Глава 1. О зайцах | 6 |
| Глава 2. Заяц-русак и его следы на снегу, или охота троплением | 9 |
| Глава 3. Охота на русака «самотопом» | 20 |
| Глава 4. Охота на зайца с гончей | 24 |
| Глава 5. Охота на русака с легавой | 39 |
| Глава 6. Охота на русака с борзыми | 42 |
| Глава 7. Охота на засидках | 46 |
| Глава 8. Охота «в узерку» | 48 |
| Глава 9. Другие виды охоты на зайца | 50 |
| Глава 10. Из ружья по зайцам | 54 |
| Глава 11. Охота на зайца петлями и ловушками | 56 |
| Глава 12. У костра | 60 |
| Заключение | 63 |

Посвящается другу и охотнику
Курешову Олегу Анатольевичу

Предисловие

Вспомните детство. Начитавшись приключенческих книг, вольно или не вольно вы — то Робинзон Крузо, то Граф Монте-Кристо, то краснокожий — коварный и безжалостный охотник за скальпами, то воюете на стороне пионеров, осваивающих Дикий Запад, моете золото, охотитесь на бизонов и отбиваетесь от кровожадных индейцев. Вы покоряете тайгу, джунгли и прерии. Скатываетесь на каноэ по бурлящему водопаду или, как следопыт, идете по следу и выручаете из плена очаровательную пленницу, которая вам нравится больше жизни и всех богатств на свете. В детстве мечта реальна.

Но вы не живете на Диком Западе. В ваши окна стучатся ветками русские березы, стекла моют русские дожди и на них рисует русский мороз. Снег лег на землю. Ваши руки сжимают самодельный лук, валенки, а не мокасины ломают наст. Он ломается, хрустит, и вам кажется, что этот хруст слишком смел для того, кто вышел на тропу войны. Любой человеческий след — след врага. Любой след животного, а это, как правило, след кошки или собаки, — след волка или ягуара. Вы прижимаетесь к земле, проводите пальцами по следу, и вам кажется, что от следа исходит тепло только что прошедшего зверя. Горло сдавливают волнение, но вы уже издаете воинственный клич, решительный и смелый, как все ваши выдуманные герои, один на один вышедшие на бой за то, что для вас дорого и бесценно. «Дикий» лес соприкасается с мирной деревней вереницей заячьих следов. Конечно, вы обижаетесь на жизнь за то, что живете не там, не в то время, не в том веке. Но вы и благодарны ей за маленькие радости и за свои, совсем не маленькие переживания.

Деревья стали ниже, детские книги уже читают ваши дети, да и волосы окрасились под цвет коры березы, а заячьи следы все те же. Где их хозяин? Где они заканчиваются? Где начинаются? Забыт лук. В руках ружье, прошедшее с вами огонь и воду. А душа так же, как в детстве, рвется и трепещет...

Охота на зайцев — древняя охота. Ваши деды и прадеды охотились на этих зверьков. Тропили, выслеживали, ставили петли, гоняли, «улюлюкали», ругались и восхищались хитростью, скоростью и осторожностью ушастых бестий. Сочиняли сказки и басни, в которых всегда маленький и хитрый побеждал сильного и злого.

На мой взгляд, охота на зайца самая интересная, увлекательная и, если так можно сказать, общеобразовательная. Если ты один взял зайца — можешь называться настоящим охотником, ведь даже лиса не так быстро бегаёт. На заячьей охоте проверяется все — умение читать следы, быстро и метко стрелять, знать повадки и хитрости зверя (как-то язык не поворачивается называть зайца зверем), понимать лес и друзей, с которыми ты охотишься, собаку и товарища по охоте.

Согласно Правилам охоты в Московской области охота на зайцев разрешена с 25 сентября по 28 (29) февраля, а для владельцев гончих и борзых (при наличии справки или свидетельства о происхождении) — с 15 сентября.

Что же за страшный зверь, этот заяц?

Мы рассмотрим два вида зайца из семейства зайцеобразных, обитающих на территории бывшего СССР. Это заяц-русак и заяц-беляк. Итак, на охоту за хитрым, «трусливым» и ушастым! Поехали!

Глава 1. О зайцах

Заяц-русак (*Lepus europeus*)

Самый крупный из всех зайцев, на которых мы охотимся. Распространен в основном на европейской части России — от ее западных границ до Зауралья и от Архангельска до побережья Каспия. Конечно, климатические условия влияют на облик и состояние грызуна.

Зайца-русака я видел в Украине. Они там водятся в огромном (даже сложно представить — в каком!) количестве. Видел зайца на поле и даже в городе, в желтых, выцветших от жаркого солнца зарослях. Темного, немного рыжего цвета, на длинных ногах, худого, высохшего под солнцем при отсутствии воды. Он прошел от меня метрах в пяти. И его же я видел издали, приняв, было, за кошку, если бы не длинные, как крылья, уши. Охотился на него в степях под городом Евпаторией, где вот уже который год встречаю осень. Хитрый заяц. Этому зайцу-русаку я даже придумал новое название — «заяц-хохол» — хотя не думаю, что мое название примут в научных биологических кругах. Украинские лисы такие же высохшие и облезлые. Напоминают чем-то бездомных собак-бродяжек. И как у них сил хватает охотиться на местных зайцев?

На наших высоких, зеленых, сочных травах зайцы жиреют. Вес составляет 3—7 кг. Длина тела 55—69 см. Летом русак рыже-серого цвета с темной рябью по спине. Уши с черной каймой. Верхняя часть хвоста — черная. Зимой заяц светлеет и становится светло-серым. Линяет русак два раза в году. Весной — очень заметно, с висящей клочьями шерстью, и осенью — постепенно. Начинает со «штанов» и заканчивает боками и спиной.

Русак, живущий в лесу, темнее, чем русак, живущий на полях. Но в основном заяц-русак — вольный житель полей, степей, перелесков и огородов. Летом питается различными бобовыми, одуванчиками, полынями. Зимой — корой и побегами деревьев, кустарников. Кормится озимыми, сухой травой, плодовыми культурами (в основном теми, которые крадет на наших огородах).

Гон у зайца начинается в феврале — марте. Беременность протекает 45—48 дней. В течение года получается два-три помета. В среднем за год самка приносит 7—8 зайчат. В первом помете — один-два детеныша, второй помет более внушительен. Счастливого детства у зайчат нет: покармив мать несколько раз, и зайчата начинают жить сами по себе. (Это как раз то, за что борется наше подрастающее поколение!) Мать навещает их редко, в основном разыскивая по запаху, — покормит и убегает. Через восемь-девять дней она уже и не появляется. Зайчата могут сами щипать травку. Они имеют удивительную способность затаиваться, не давая запаха. Потовые железы у зайцев расположены на подошвах лап. Лисы и собаки не чувствуют затаившихся зайчат, а без материнского молока они могут обходиться более четырех дней. Половой зрелости зайцы достигают в возрасте одного года, а продолжительность их жизни составляет 10 лет.

Заяц-беляк (*Lepus timidus*)

Заметно меньше русака. Вес 2,5—5,5 кг. Отличается от своего собрата более короткими задними лапами и большой головой. Подошвы лап более широкие. Зимой у него белая шуба и черные кончики ушей. В летний период почти не отличается от русака.

Уши у беляка короткие, «недотягивающиеся» до носа, зайцы различаются и по форме хвоста, что вроде бы для нас и не так важно, — у русака хвост заострен. Беляк распространен на значительно большей территории страны, чем русак. Заселяет всю лесную зону, лесостепь, частично степь и тундру. Коренные места обитания: лесные угодья с полянами, кустарниковые заросли, моховые болота, вырубки,

старые гари и овраги. В летнее время может держаться в старом, глухом лесу. Зимой предпочитает молодняки, а не древостой. В засушливую погоду старается держаться во влажных и сырых местах — поближе к речке или озеру. В сырую осень — на возвышенных сухих местах. Пищу беляка составляют древесно-кустарниковые корма. Может и травку на полях пощипать. Лежки беляк устраивает в хорошо замаскированных местах: под валежником, кучей хвороста, среди кочек на болоте, в зарослях кустарника, лесных оврагах. Как и русак, ведет сумрачно-ночной образ жизни. В общем — не подарок! Беляк — одно слово!

Брачный сезон длится с февраля по июль. В выводке бывает от одного до пяти зайчат. Беляк расположен к различным болезням, поэтому молодняк редко выживает полностью.

Глава 2. Заяц-русак и его следы на снегу, или охота троплением

Убегая, заяц передние лапы пропускает между задними. И, когда передние лапы уже оторвались от земли, задние только начинают отталкивание. При таком типе передвижения на следах зайцев и других скачущих зверьков отпечатки задних лап располагаются впереди передних.

*следы русака на
медленных прыжках*



*следы русака на
быстрых прыжках*



Такая конструкция ног и такой тип бега, мне кажется, «не удобен» даже зайцу. Очень часто, прыгая под гору, зайцы просто скатываются с горки кубарем, иногда прямо к ногам охотника, наверное, получая при этом незабываемые ощущения. Да и бегают они, «не разбирая дороги», и часто оказываются у ног своих преследователей. Такие случаи были. Кто-то из охотников даже мог взять руками трясущего от страха зайца. И что мне нравится во всех этих историях — ни один из охотников не попытался стрелять, только улыбались и жалели «косого». Прозвище «косой» заяц получил по вине своих раскосых глаз — очень выразительных и очаровательных.

Заяц — мастер запутывать следы, сбивать с толку охотников, собак, лис. Напетляет, напрыгает целую кучу следов, поди, разберись, где он только что протопал. А если и ля-

жет, то носом к своему предпоследнему следу, чтобы видеть, кто за ним охотится. Немного отвлекусь и расскажу, что «заячий» опыт пригодился во время Великой Отечественной войны. Партизаны и военнопленные, бежавшие от сыскных собак фашистов, таким — «заячьим» — образом запутывали следы и уходили от преследования. Естественно, среди них были опытные и профессиональные охотники.

Давайте попробуем пойти по следу зайца. Одеваемся потеплее. Лучше, если на нас будет белый маскхалат. Одеться можно понадежнее, чем на загонную охоту. Ходить будем медленно, внимательно осматривая каждый кустик. Одежда должна быть свободной. Она должна позволить моментально вскинуть ружье. Заяц быстр, как ветер! У вас легкий патронташ, на небольшое количество патронов, заряженных дробью № 1 или № 2. Надели лыжи. Поле. Вот след зайца. Вы остановились и внимательно рассматриваете след. Первым делом надо решить — кто протопал? Заяц-русак или заяц-беляк. Тропить зайца-беляка — неблагодарное занятие. Погуляет, покормится на поле и уйдет в глубину оврага или непролазную чащу кустарников. Спугнуть легко — увидеть сложно. Без собаки не взять. Начинаете вспоминать, чем отличается след зайца-русака от следа зайца-беляка. Долго думать не надо. Вам поможет этот рисунок:

*следы зайца-русака
(более удлиненные)*



следы зайца-беляка



След лапы русака более острый и длинный. След беляка круглее. Надо сделать оговорку: у русаков, живущих в районах с многоснежной и холодной зимой, лапки одеты более длинной шерстью и приближаются по форме к следам

беляка. По плотному снегу пальцы зайца сжаты, по глубокому и рыхлому — раздвинуты.

Выяснили. След, который перед вами,— след русака. Вы обрадовались. Достали термос, и выпили пятьдесят граммов кофе — за удачу. Занюхали рукавом и приготовились идти по следу. Скажу честно — преждевременное решение. Мало определить, какому зайцу пришло в голову наследить у вас перед носом, надо еще понять, как давно косою здесь прыгал. Может быть, это было еще до того, как вы купили ружье и решили пойти в лес. Зайцы прыгали до вас, и будут прыгать после! Природа у них такая — прыгучая. В общем — чем дальше в лес, тем все интереснее!

Начинаете изучать след заново. Вопросы теперь другие. Если ночью шел снег, утренние следы — свежие. Здесь и гадать нечего. Если и сейчас идет снег, то самые свежие следы — не запорошенные. А вот если снега не было и не предвидится, то надо опять что-то вспоминать и думать, шевелить извилинами и соображать. Что скажешь? Тяжелая эта штука — охота.

Перестанем двигаться дальше по следу и поговорим об определении «возраста» следа. И назовем нашу остановку так:

Необходимая информация для следопыта

Чтобы определить давность следа, мало знаний: нужен опыт, логическое мышление. Это, конечно, приходит со временем. Я очень благодарен многим людям, которые учили меня читать белую книгу природы. Например, смоленским охотникам, которые, выскакивая на ходу из машины и нагнувшись над землей, сообщали, сколько прошло лосей, какого они возраста и какого пола, когда прошли, куда и откуда идут.

Перестают люди читать книги. Школьники с большим удовольствием посмотрят видеокассету — экранизацию какого-нибудь романа, чем просидят за той же книгой лишний час. И самой любимой книжкой становится книжка сберегательная.

В наше время все было по-другому. Я хочу сказать спасибо мудрым книгам, которыми зачитывался в детстве, делая

пометки и выписывая из них целые цитаты. Авторы этих книг А. Н. Формозов, Н. Зворыкин, В. В. Бианки и другие выдающиеся ученые, исследователи, писатели, путешественники, открывшие в жизни животных много нового. Вспомните высказывание проводника известного исследователя Приморья В. К. Арсеньева — Дерсу Узала. Что он сказал о недостаточной наблюдательности своего начальника? «Глаза у тебя есть, а посмотри, нету...» Смотреть и видеть — это две разные вещи. Следы на снегу или на земле — это та же жизнь, только скрытая от невнимательных глаз.

Буду самокритичным — не все получается и у меня. Каждый новый след — новая загадка. Но я начал изучать следы, их характер, давность, следообразовательную механику не от огромного желания стать выдающимся охотником. Кто знаком с моей книгой «Как найти пропавшее животное», поймет это. Моя должность на работе когда-то называлась строго и лаконично — старший эксперт-криминалист — и этим все сказано. Надо начать с простого — внимательно смотреть и оценивать следы, которые оставляет ваша собака или кошка. Это можно делать на прогулке, на охоте, на отдыхе.

Необходимы условия, позволяющие легко отличать свежие следы от старых — вчерашних — или от еще более давних. Эти условия создаются при каждом обновлении поверхности снежного покрова, чаще всего при выпадении свежего снега или при пороше; поэтому местами хороший снегопад называют «перенова» — с ее появлением исчезают все старые следы. В открытых местах такую же роль нередко играет ветер, передвигающий сухой снег понизу, но не слишком уплотняющий его поверхность. При образовании очень плотной «ветровой доски», напоминающей наст, образующийся после оттепели, многие животные ходят по твердой снежной поверхности, вовсе не оставляя следов.

Если зимой долгое время нет свежего снега, на поверхности снежного покрова накапливается большое количество следов самой различной давности (охотники говорят:

«Наступила „многоследица"»). Выпадение снега, степень его влажности, глубина снежного покрова, величина, форма и плотность отдельных снежинок, действие на них ветра и температуры, другие погодные условия и характер освещения являются главными причинами, влияющими на внешность и крепость (твердость) следа; а внешность и крепость следа служат основанием для определения его свежести.

Если снегопад закончился под вечер или рано ночью, и звери оставляют на нем следы своих полных ночных маршрутов, пороша называется «длинной». Когда снегопад заканчивается под утро, и на нем запечатлелись только последние отрезки путей ночных животных, пороша называется «короткой». Иногда еще говорят о «мертвой» пороше. Это значит, что глубокий снег совершенно засыпал все старые следы, закончился к рассвету и сохранил только самые поздние — утренние следы. Различают еще «ходкие» пороши, когда звери много бегают, посещая все уголки своего участка. Бывают пороши «немые», они получаются при глубоком снеге и теплой погоде, когда животные отлеживаются в логовищах или кормятся на небольших участках. Иногда снегопад, начавшийся ночью, продолжается утром и днем. В этих условиях, наткнувшись на свежий след, можно быть уверенным, что оставившее его животное находится очень близко.

Снежный покров изменчив, и столь же многообразен вид следов любого животного при разных условиях. «Снег бывает: влажный (воздушный и мокрый, тронутый оттепелью и замерзший после оттепели или дождя в корку), сыпучий, промерзший, похожий на хинин, и перистый — нежный и кристаллический, осаживающийся инеем, зернистый, как пшеничная мука или столовая соль, выпадающий перед переменной погоды в виде крупки, со смесью мягкого снега, и уплотненный ветрами, подтаявший от действия солнца, замерзший до степени наста, и другой; не считая промежуточных видов.

Снег кажется нам то матово-белым — меловым — в серую погоду с высоко стоящими, ровными сплошными обла-

ками, то серовато- или дымчато-белым, как плохие белила, то лиловато-свинцовым, в зависимости от высоты облаков и прозрачности воздуха, то искрящимся с розоватым от солнечных лучей или синеватым от затемнения оттенком, как рассыпанный нафталин.

Многие следы при свинцовом, мглистом освещении могут показаться старыми, будто они замшились от ветра и инея. Но стоит их заслонить рукавицей или полой одежды, как одновременно с уменьшением доступа невыгодного освещения обнаруживаются характерные признаки свежего следа», — так писал Н. Зворыкин, опытный охотник и наблюдатель, в своей замечательной книге «Как определить свежесть следа».

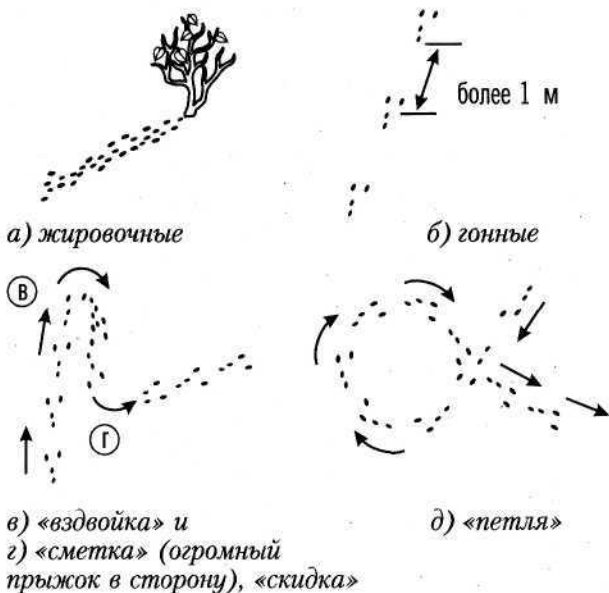
Теперь о тактике и стратегии в определении свежести следа. Лапа зверя выталкивает в сторону, противоположную от своего движения, часть снежного покрова. Это — «выволока». Борозды, оставленные по ходу зверя, называются — «поволока». Если края «выволоки» и «поволоки» сглажены (как правило, от ветра) — след старый. Если края бархатистые и пушистые — след свежий. Если пальцем аккуратно надавить на «доньшко» следа, и снег под пальцем спокойно поддается — след свежий. Если это делается с трудом — след старый (мрроз и ветер скрепили снежинки в тонкую, ледовую пленочку.) У старых следов пленочка значительно толще, чем у свежих. Если в морозную погоду отдельные снежинки, выброшенные лапой зверя, успели застыть — след старый. Если не успели — свежий. Если в след была втоптана трава, обратите внимание — поднялась она по прошествии какого-то времени или еще на стадии восстановления. То есть надо внимательно посмотреть на след, оценить погодные условия и решить — сколько времени прошло и что сделала со следом погода. Можно оставить рядом со следом зверя след своей ноги или руки, сравнить, чем они отличаются, и сделать вывод.

Зная основу изменения следа в зависимости от погодных условий, давность следа можно определять и на песке, глине и обыкновенной почве.

В нашем случае вы решили, что след свежий. (Если вы решили, что след старый, продолжать писать книгу дальше не имеет смысла.) Вы обрадовались и начали свое движение по следу. Легкий морозец обжигает лицо. Ветерок колышет отдельные травинки на занесенном снегом поле. Легко дышится. Если вы, хоть один раз, выходили на охоту рано утром и если этот день еще был и первым днем Нового года, к вашему охотничьему настроению прибавляются такие чувства, что и передать сложно. Летать, петь, насвистывать хочется. Надеюсь, что вы меня хорошо понимаете!

След зайца меняется. То он один, то другой. Вы в замешательстве. Издевается над вами заяц. Но он живет своей жизнью. Значит, будем учиться понимать эту жизнь.

Заячьи следы бывают следующими:



Разберем следы поподробнее и попробуем по ним идти.
Жированный след. Заяц «накуролесил» на снегу, протоптал небольшую тропинку. Следы задних и передних лап расположены близко друг к другу. Заяц просто ходил взад-вперед, отдыхал. Питался корой молодой березки, щипал

желтую прошлогоднюю травку, оставил помет небольшой темной кучкой. Для информации: помет зайца-русака — круглый. Помет зайца-беляка — похож на большую таблетку. Распутывать жировочный след зайца не имеет смысла. Заяц никогда не ляжет там, где обедает. Осмотритесь по сторонам и найдите выходной след с жировки на лежку — он обычно прямой.

Гонный след. След зайца, оставленный, когда его кто-то вспугнул. Расстояние между следами больше метра или около этого. Прямой след зайца на лежку более спокойный и расстояние между следами менее метра. По этому следу и продолжаем идти.

Правило № 1. Надо идти по следу, не затапывая его, — рядом. Это нужно для того, чтобы можно было вернуться и еще раз проверить правильность своих рассуждений. Заяц и его след начали хитрить.

Грызун прошел по своему следу обратно — это называется «вздвойка».

От дорожки своих следов отпрыгнул в сторону — это называется «сметка».

Если обратный след не затапывает предыдущий, а обходит его по кругу, такой след называется «петлей».

В любом случае для вас это первый сигнал к тому, что надо быть более внимательным. Вы снимаете лыжи, поднимаете наушники у шапки, чтобы лучше слышать, и взводите курки ружья.

Правило № 2. После первой «вздвойки», «сметки» или «петли» вы уже внимательно смотрите по сторонам, а слух реагирует на любой шорох. Палец на спусковом крючке.

Некоторое время от заячьей первой «хитрушки» след пойдет ровно и опять начнет петлять, сметывать и вздваивать. Ну, здесь вы просто обязаны быть начеку! Слух и зрение напряжены до предела. После третьей «заморочки» вы должны уже стрелять по неизвестно откуда появившемуся, неожиданно выскочившему зайцу. Появление зайца всегда внезапно, как бы вы этого не ждали. Заяц, сделав петлю, несколько раз «сметнув» и прыгнув влево от своего следа

(«скидка»), лег, повернувшись головой туда, откуда можно ожидать врага,— головой к своему следу. Пока вы распутывали вторую петлю, он внимательно наблюдал за вами, терпеливо дожидаясь, когда вы повернетесь к нему спиной.

Дойдя до последней петли, вы с ужасом заметили, что след пошел назад. Вы проиграли, и вскоре сами убедитесь в этом. Незаметно, бесшумным прыжком заяц выпрыгнул из лежки и, поднимая морозную пыль, помчался от вас в сторону. А вот и его тонный след. Лежка — выкопанная ямка, имеет форму рыболовного крючка. Это единственное, чем вам осталось любоваться.

Чтобы этого не случилось, вы должны запомнить **правило № 3. Если вы в замешательстве, и вам не ясно, что предпринять дальше,— на следе не следует останавливаться. Нужно топтаться на месте, имитируя ходьбу.** В ином случае заяц поймет, что обнаружен, и выскочит в неудобный для вас момент.

Заяц может и не залечь после первой, и даже после второй «вздвойки». Надо дальше терпеливо идти по следу, прислушиваясь и присматриваясь к окружающему вас лесу или полю. Смысл любой охоты в том, кто кого обманет. Заяц может делать даже «тройки» — три раза пробежать по своему следу.

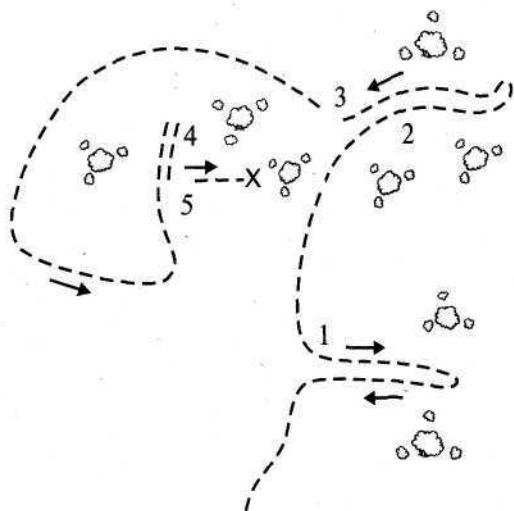
Может быть, после первой «вздвойки» нам надо было отступить от следа и полукругом обойти вероятное место нахождения зайца. А еще лучше было бы это сделать с подветренной стороны. Подошли бы поближе. Иногда зайцы сидят очень крепко. Желательно на такой охоте иметь бинокль: дошли до петли и осмотрели «подозрительные» места. Ну вот, пока вам объяснял, сам понял, что надо было сделать.

Из личного опыта. Мы тропили зайца долго. Выдохлись. Решили присесть на поваленные стволы берез. Леспромхоз заготовил их для своих нужд. Сидим, покуриваем, шутим, посмеиваемся — в общем, ведем себя шумно и непринужденно. Собака где-то бегаёт. Мы даже знаем где: она вместо зайца на нас выгнала лося. Он прошел от меня метрах в

десяти, взглянув карими глазами. Красавец, каких я давно не видел. Собака убежала за ним и, только когда выдохнется, решит вернуться обратно. В этот день мы умудрились совместить тропление зайца с его гоним гончей. Разбирали следы. Заметив свежий след, спустили собаку. Любит она гонять все, что только в лесу бегаёт. Ну, дело не в этом. Отдыхаем. Вдруг одному из наших товарищей захотелось пройтись по стволу березы. Не успел он дойти до конца ствола, как у него, почти из-под ног выскочил заяц и помчался, сверкая пятками. Он сидел от нас метрах в пяти и слушал наши разговоры, о том какой заяц трусливый и осторожный. Естественно, мы не успели поднять ружья.

Да, дорогие читатели-охотники... Упустили мы сегодня нашего зайца. Я постараюсь схематично объяснить, что произошло и примерно обозначить путь русака на лежку.

Вот такой рисунок у меня получился.

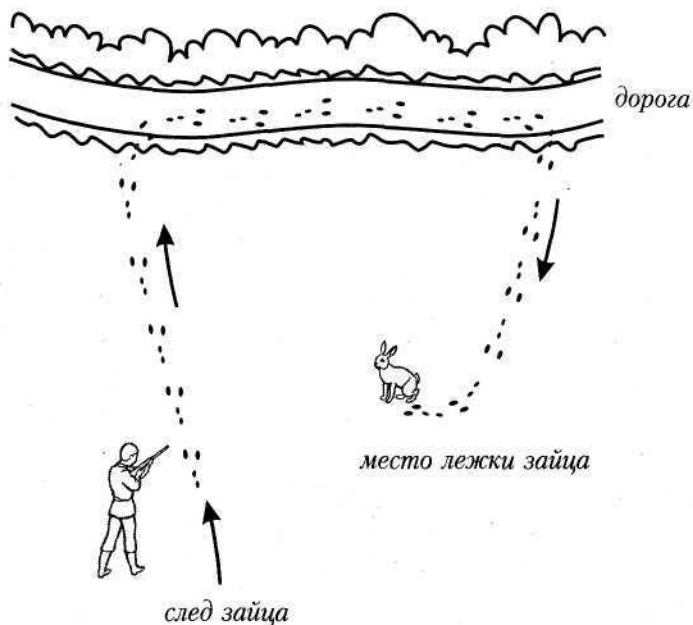


1, 2, 4 — «петли» или «вздойки» (это как зайцу будет угодно)
3, 5 — «сметки» (делал «скидку» — огромный прыжок в сторону)

× — обозначено место лежки зайца

⊙ — кусты

Обхитрил нас косой. Ну, в следующий раз будем умнее. Русак хоть и заяц, а все же ленив. Если есть возможность



воспользоваться протоптанной или накатанной дорогой — может воспользоваться и ей. Зачем лишний раз лапы топтать?

Вот один из вариантов поведения зайца при наличии проселочной дороги.

Вы познакомились с одним из видов охоты на зайца, а именно — с охотой на зайцев путем тропления. Тропить — значит, идти по заячьей тропе до тех пор, пока один из вас не обманет другого. Правда, впечатляющая и захватывающая охота? Вы были следопытом, траппером. И есть, что вспомнить, сидя около теплой печки, попивая горячий чай в охотничьем домике. Я люблю смотреть на огонь — захлестывают воспоминания. Можно истопить баньку, поставить самовар и приготовиться к следующему дню.

Ну, держитесь зайцы! Поражение меня только раззадорило!

Глава 3. Охота на русака «самотопом»

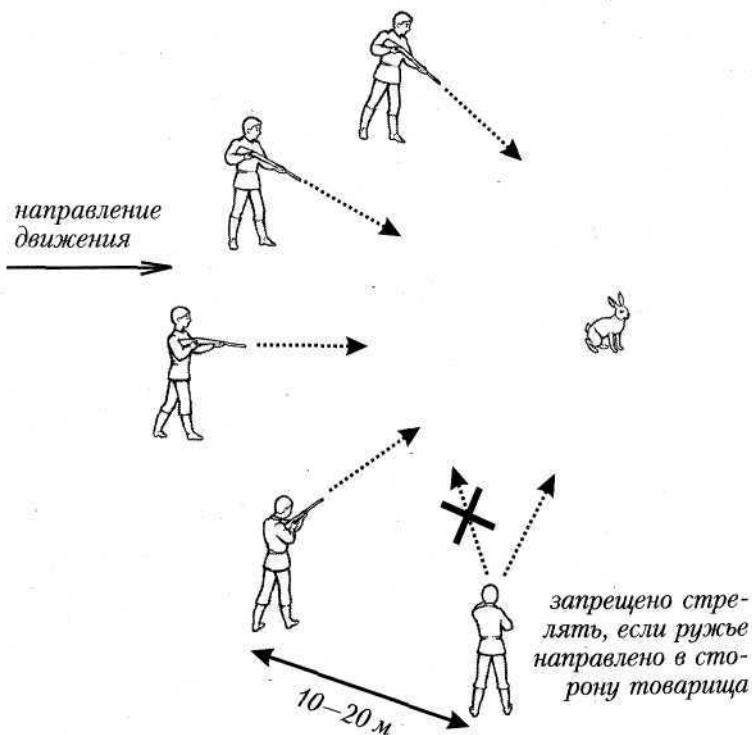
Рассветает поздно. Шесть, семь часов утра, а на улице темно. Холодный ветер пробирается через воротник и рукава к изнеженному сном телу — это как зарядка. Организм окончательно просыпается. Утренняя сигарета, чашка чаю. Есть охотники, которые без этих традиционных «приготовлений» не могут проснуться и обрести тот заряд энергии, который так необходим для долгого пребывания на охоте. Прогревается машина. До ближайшего поля десять минут езды.

Друзья собираются около стола. Кто-то натягивает успешную высохнуть около печки телогрейку, кто-то застегивает патронташ, прежде проверив, какими патронами он вчера его снарядил, кто-то осматривает валенки и во всеуслышание сообщает, что неплохо бы их подшить, подошвы совсем истерлись. Калоши в лесу только мешают: набивается в них снег, или можно потерять, провалившись по колено или зацепившись за притаившийся корень.

Середина ноября. Неглубокий снег лег на землю легкой свадебной фатой. Морозец, как ревнивый сват, внимательно наблюдает за тем, чтобы этот наряд был впору, хорошо лежал и неизменно присутствовал, пока он верховодит и гостит на свадьбе. В некоторых местах крона деревьев помещала снегу, и лес, встав заборчиком, не дал разгуляться в полную силу метелям. Целые поляны с проплешинами из желтой травы. Если снег ляжет рано, не успеет заяц-беляк поменять мех. Несдобровать ему: виден он, замечен и для хищников, и для охотников. Ноябрь всегда разный. Один год снежный, другой ветреный. Первый снег — ра-

дость охотника. В начале зимнего охотничьего сезона зайцев надо искать в бурьяне, на полях, изрезанных мелиоративными канавами. Доступный «самотопу» заяц именно там.

Если вы один — передвигаться надо челноком, имитируя ход легавой собаки. Но нас много, можно и организованнее. Лучше, если ветер вам в лицо — заяц не сразу почувствует ваше присутствие. Вытягиваемся в шеренгу, центр идет немного сзади флангов, образуя «кармашек», в который рано или поздно попадет растерявшийся заяц. Один охотник от другого идет на расстоянии 10—20 метров. Заяц, поднятый центральным стрелком, отстреливается с флангов.

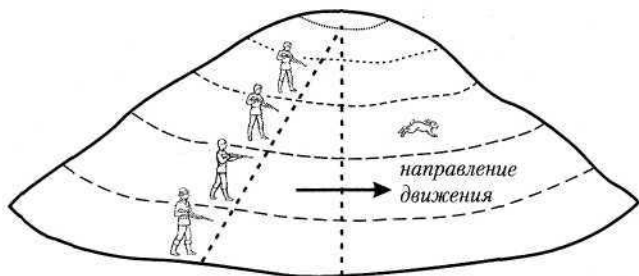


Этот вид охоты — для мужественных людей. Нервным, неуравновешенным охотникам лучше остаться дома. Увидят

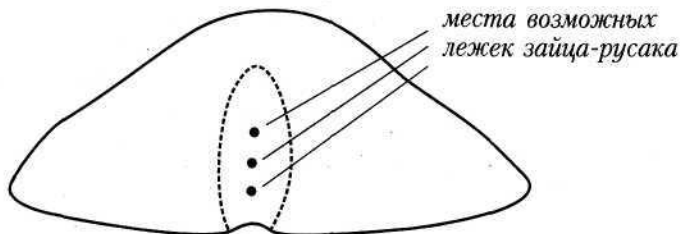
зайца, захлебнутся адреналином — начнут пулять, не разбирая, кто на линии стрельбы, — трагедия для всего коллектива. Я пишу не просто так, ради красного словца — у меня на охоте подстрелили друга. Стреляли в зайца, а попали в человека. Некоторые местные охотники просто не знают, для чего предохранитель на ружье, не разряжают ружья, когда едут или идут на охоту. Было и так, что это заканчивалось плачевно. Ружья заряжены дробью. Правый (нижний) ствол дробь № 3. Левый (верхний) дробью № 2 или № 1, на случай дальнего выстрела.

При прохождении вдоль склона холма необходимость идти «карманом» отпадает. При однотипной, низкорослой растительности заяц старается держаться в верхней и средней части холма. Вниз заяц по склону не бежит. Как я уже говорил, ноги короткие (но бывает и такое — с перепугу-то, чего не сделаешь!).

Построить шеренгу лучше следующим образом:



Излюбленные места лежки зайцев на склоне холма — земляные «впадинки», располагающиеся перпендикулярно плоскости возвышенности.



Заяц-русак любит комфорт и удобные для отдыха места. Ложится там, где теплее (южный склон), тише (подветренная сторона возвышенности), суше (высокая и средняя часть возвышенности). Заяц предусматривает пути к отступлению. Основной его расчет: с лежки выйти на «оперативный простор», а дальше... ищи ветра в поле! Поэтому один охотник осматривает бурьян, а другой, идя параллельно, «перекрывает» тропинки и край бурьяна.

В декабре, когда снежный покров устойчиво ляжет на землю, заяц переберется на дневку в глубокую пахоту. В бурьяне зайца уже не будет. А туда, где он будет сидеть, пробираться весьма сложно.

Находились по холмам да по бурьянам? Переходим к следующей главе. Гнать теперь зайца будем с помощью гончей.

Глава 4. Охота на зайца с гончей

Переплетаются человеческие судьбы. Большую и, наверное, лучшую часть своей жизни я посвятил животным. В моем доме побывало их много — брошенных, раненых, домашних и диких: лис, обезьян, уток, змей, хищных птиц, вальдшнепов, ежей, ласок, черепах и многих других! Надеюсь, что выйдет когда-нибудь моя большая книга под названием «Записки зоозащитника»: обо всем, что успел и не успел сделать.

«Стезя» писателя познакомила меня со многими интересными людьми. Здесь уместно вспомнить Александра Сергеевича Блистанова. Его светлой памяти я уже посвятил одну из своих книг — «Охота с подсадной уткой». С этим человеком мы проводили много вечеров вместе. Беседовали о собаках, об охоте, о природе.

А. С. Блистанов возглавлял когда-то привилегированное военно-охотничье хозяйство «Барсуки» для охоты и отдыха руководителей Союза Советских Социалистических Республик. Возглавил хозяйство он по заданию министра обороны страны маршала Гречко. «Нет у нас опытных офицеров, которые имеют охотоведческое образование», — так объяснил Гречко свой выбор Блистанову. Приезжали на охоту Брежнев, Косыгин, Подгорный, Громыко, Гречко, другие члены Политбюро и министры. Приезжали без жен — охота в государственном охотничьем хозяйстве считалась отнюдь не частным и не личным делом. Блистанов докладывал по всей форме: «Товарищ Генеральный секретарь Центрального комитета Коммунистической партии, охотничье хозяйство такое-то для проведения охоты готово, докладывает начальник охотничьего хозяйства такой- то...»

Брежнев много не пил (уж на охоте, точно), хотя в народе говорили... Выпьет рюмочку-другую после охоты, и все. Стрелок был хороший, но уж больно ревнив к другим хорошим стрелкам.

Фидель Кастро Русс — сильный, высокий мужчина. Подстрелили лося. Фидель взял лося на плечи и понес. А в лосе килограммов триста живого веса, если не больше...

И еще интересная история, которая касается нашей темы. Вот как рассказывал А. С. Блистанов: «Приехал Алексей Николаевич Косыгин. Раньше он только охотился нагоном на лося и кабана, да стрелял кабанов на прикормке с вышки... Решили устроить ему охоту с гончими. Собаки — одна к другой. Голоса подобраны. Один смычок самый удачный — гончие Будило и Тайра. Собрались ехать на охоту. Машин много. Охрана, егеря, машина девятого управления, резервная машина... и т. д. Косыгину это не понравилось. „Не поеду на охоту!“ Договорились кое-как с сопровождением. Приехали на место. Снег выпал — нет следа. Егеря прочесали с гончими весь лес. Не могут поднять зайца. Наконец гончие погнались подвернувшуюся лису. Она их увела в сторону, и они «сошли со слуха» — не слышно собак. Подняли беляка. Лес непролазный. Заяц ходит малыми кругами. Я поставил Алексея Николаевича у лаза. «Смотрите,— говорю,— заяц должен здесь выйти». И вскоре появляется заяц. Косыгин выстрелил, но промахнулся. Вернулся смычок, увенченный лисой. На выстрел ли или от того, что лиса в нору ушла, по лесу такой гам пошел, что заслушаться можно. Настоящий гон начался. Шесть подобранных голосов, эхо вторит, ветер то принесет, то унесет лай. Алексей Николаевич отдал ружье, снял шапку, растрогался, перекрестился. «Вот,— говорит,— настоящая русская охота! Никогда не слышал такого гона! Не полезу больше на твою вонючую вышку! Стрелять не будем, будем только слушать». Так и слушали, пока не стемнело. Собак ловили плащ-палатками. Раззадорились. Один егерь варежки потерял. Косыгин ему свои отдал. После охрана принесла другие варежки».

Вот, что такое охота с гончими. И настоящая охота, в общем! А хороший голос гончей («башур», «фигурный» или «яркий») придает такой охоте особое очарование.

Охота с гончими неразрывно связана с такими фамилиями, как Тургенев, Толстой, Аксаков, Некрасов и др., а теперь к этим фамилиям прибавятся и ваши, что само по себе приятно.

Вернемся в наше время, в наш охотничий домик. Охотники приехали со своими собаками. Разговоры о том, на что эти собаки способны, не затихают до рассвета. Собаки виляют хвостами, суют носы в наши рюкзаки — нравится им наша колбаса! Присутствие собак вдохновляет охотников. С собаками разговаривают, гладят, расчесывают и даже упрощают их найти завтра «зайчика». Глаза у собак блестят. Они знают, зачем приехали. Некоторые, видя, что хозяин собрался на охоту, уже не могут сидеть спокойно. Скулят, рвутся в бой еще в городе. Их очень интересует, что у нас сегодня на обед. Строгий взгляд — и воспитанные псы ложатся у двери. Это их место.

Одна гончая с ужасным шрамом прямо посередине туловища — страшно на нее смотреть. Это постарался волк. Сука гнала зайца, а волк, не отставая от гона, положил на гончую глаз, а после и зуб, и хорошо положил. Волки так часто охотятся — зайца пропускают, а хватают собаку. Этот шрам из собаки сделал «почти двух собак». Как только выжила?

У егеря своя собака. Без родословной, без дипломов и медалей. Она рабочая. И поэтому, егерю завидуют хозяева даже очень приличных собак. Когда нам показали эту гончую из окна машины, мы даже и не поверили сразу, что с этой псиной будем охотиться. Пока егерь на отдыхе, пес предоставлен сам себе. Бегает, как обыкновенная дворняга, по деревне, метит столбы, любит всех течных сук без разбора, облаивает прохожих и, в общем, ведет себя самым разбитным образом. Деревенских кур и кошек не трогает. Проголодается, сбегает в лес, наловит мышей, а то и зазевавшегося зайца прихватит. И сыт, пока хозяин не выяснит все отношения с женой по поводу затянувшейся пьянки.

Глубинка живет своей жизнью. Егеря работа обязывает, хоть иногда, оставаться трезвым. Что касается остального, незадействованного, мужского населения деревни, то, к сожалению, очень многие просто забывают, как ходить на двух ногах. Исключение вызывает уважение. Я люблю Россию, и мне больно видеть, что с ней происходит.

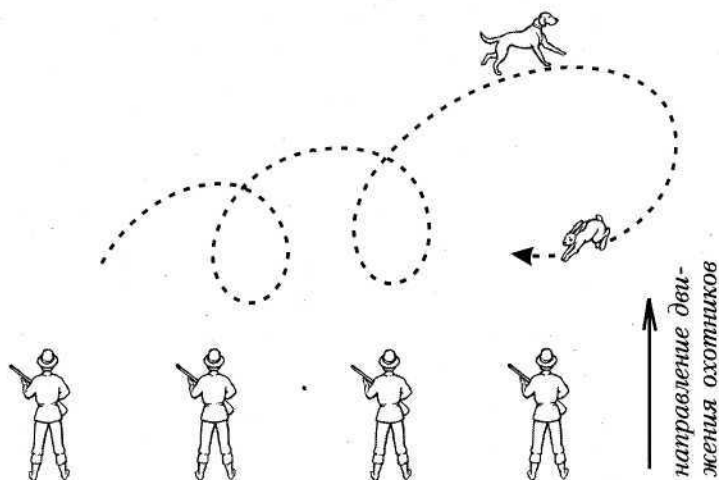
Все гончие работают по-разному. Кто-то хорошо работает один, а в паре — сбивается. Но о собаках отдельный разговор. Можно найти специальную литературу и почитать. Я слишком увлекусь, а мой уважаемый издатель скажет мне, что я затеял писать роман «Война и мир», а не «Охоту на зайца». Вернемся к охоте. Будем охотиться с хорошо подготовленными собаками.

Мы в лесу. Не буду описывать, как это здорово!

Есть два варианта охоты с гончими. Но в любом случае суть охоты с гончими заключается в преследовании собаками зверя с подачей голоса. Может показаться, что собаки гонят зверя туда, куда им нравится, но это не так. Собаки просто обозначают путь, по которому движется зверь, а дорогу себе он выбирает сам. По голосу, если охотник хорошо знает свою собаку, можно понять — какого именно зверя гонит гончая. Иногда с этим бывают проблемы. Если гончая очень «вязкая» (упорная) и «пиратая» (резвая) — заяц бежит без оглядки, быстрее выматывается, делая круги меньше. Если гончая не такая «вязкая» — заяц идет с оглядкой, с остановкой, что значительно облегчает «работу» охотника. Можно сделать прицельный выстрел, и меньше придется бегать по лесу, накручивая километраж, потому, что, к примеру, заяц при «щадящих», но неотстающих собаках будет делать круги еще меньше.

Первый вариант. Охотники выстраиваются цепью, спускают собак и, прислушиваясь и ориентируясь по гону, определяют, в какую сторону идет зверь, перекрывая ему все пути к «отступлению». Относительно зайца, по гону можно выяснить: зайца-русака или зайца-беляка подняла гончая. Если гон из леса «переместился» на поле — охотник может быть уверен, что поднят заяц-русак. Если гон продолжается по лесу — заяц-беляк. При такой охоте заяц

может и удрать, запутав собак, реальнее всего — встретить зайца на лежке.

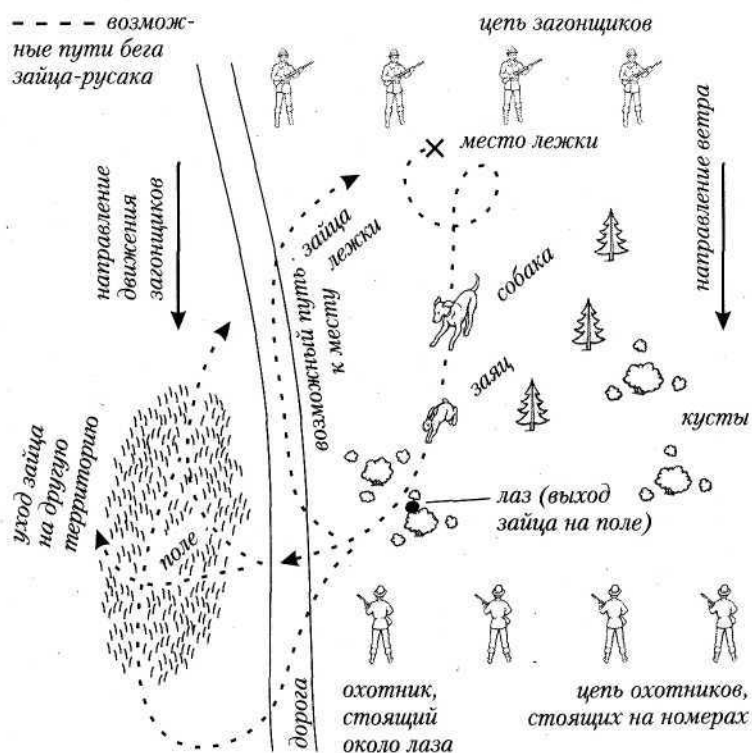


Второй вариант. Охотники обкладывают тот участок леса, на котором находится желаемый трофей. Пускают собак, и вместе с собаками идет группа загонщиков («кричан»). При втором варианте шансов поднять желаемого зверя больше потому, что охотники сами выбирают «дичь». Если на этом участке леса зверя нет, собаки берутся на повод и без лишнего шума отводятся на новый обложенный участок.

Заяц-русак, стремясь выбежать на поле, старается выскочить на поляну, на тропу, дорогу и, воспользовавшись таким «светлым» путем, уйти на свободу. Практически всегда у зайцев-русаков есть «лазы», то есть постоянные, протоптанные места, по которым, спасаясь, заяц всегда выходит на поле. Найдя такой «лаз», можно быть уверенным, что заяц именно им и воспользуется. Некоторые охотники, зная места выхода зайцев на поле с одного и того же места, каждый сезон добывают по несколько зверьков. Зайцы своим привычкам изменяют редко. Если охота проходит в местах, где есть кустарники, найти «лаз» проще. Если это поле — заяц обегает большее пространство, и найти его тропы

сложнее. В поле заяц может пробежать более двух километров. Русак любит пользоваться дорогами, может побегать к населенному пункту, а также бегать по местам прогона скота. С каждым новым гоном заяц делает круги все шире, возвращаясь к месту своего подъема позже. Может залечь в другом, более спокойном месте и на другой, недосягаемой пока для охотников территории.

Охотник, вооруженный биноклем, может наблюдать, как заяц «летит»: над пашнями, оврагами, перелесками и болотами, по жнивьям, бороздам и межам. В этом случае «лаз» можно скорее увидеть, чем услышать. Если русак старый и опытный, то он делает большие круги, и запутывает собак, уходя в сады, деревенские гумна, использует дороги и т. п. Заяц уводит собак далеко, и поэтому приходится

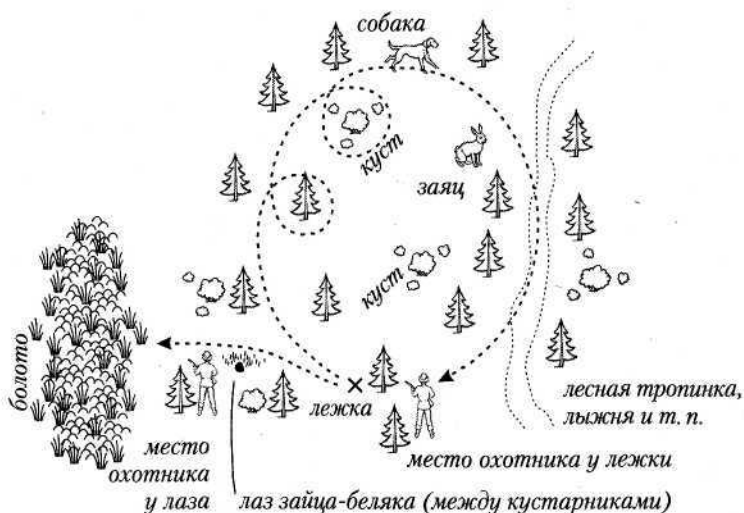


Охота с гончей на зайца-русака

делать большие переходы, во время которых охотников ждут трудности: пашни, болота и др. Для охоты на русака нужны хорошие, проверенные гончие.

Зайцы-беляки, живущие в лесах, поздней осенью кормятся среди полей на озими. Если полей нет, беляк ходит на кормежку на обкошенные полянки, в молодой осинник. Заяц-беляк при гоне делает круг и возвращается к месту лежки. Самое главное при охоте на зайца-беляка сохранять спокойствие и не уходить с места лежки, соблазнившись гоним и прытью своих товарищей, рыскающих по лесу не хуже гончих. Место у лежки самое верное. К лежке заяц-беляк бежит не так, как русак, но тоже может возвратиться и протоптанной лесной тропой. Делает он это потому, что на протоптанной тропе легче, чем на глубоком и не «утрамбованном» снегу, развить большую скорость.

Погода также влияет на бег зайца. Когда земля подморожена утренним морозом, беляк делает самый большой и широкий круг. При ветре круг бывает меньше, чем в безветренный день. Наверное, ветер относит голоса гончих и не так сильно «действует зайцу на нервы». В этом случае круг



Охота с гончей на зайца-беляка

зайца не ровный, а с «выкрутасами» (с геометрической точки зрения). Охотник будет с трофеем, если встанет на дороге, на просеке, на краях сеч, на небольших полянах среди густого леса или на полянах, разделяющих один лес от другого, около болот.

Заяц-беляк много петляет и затаивается, сбивая собаку с толку. Он может найти более спокойное место для новой лежки. У беляков тоже есть свои «лазы», но они ведут не на поле, а на новые лесные участки, на болота и т. д. Возврат к месту лежки для зайца-беляка более характерен, чем для зайца-русака.

Несколько обобщений

Все зайцы возвращаются разными путями к месту лежки, но при втором и следующем гоне могут уйти в сторону и найти новую лежку. Лучше перехватить зайца сразу, при первом круге, не дожидаясь, когда косою совсем «озвереет». С помощью загонщиков и гончих можно на номер с охотником выгнать как зайца-беляка, так и зайца-русака. Не следует стрелять, если загонщики или гончая находятся рядом с зайцем. Также нельзя стрелять зайца «в штык» — можно ранить бегущую за ним собаку. След зайца, только что соскочившего с лежки, собаки чувят хуже, чем след зайца, пробежавшего какое-то время тому назад. Это объясняется тем, что уставший (вспотевший) заяц оставляет более пахучие следы.

Сырая, не залитая дождями земля, и живущий тишиной лес — самые благоприятные условия для охоты с гончими. Зимой — тихие, мутные, немного морозные дни после оттепели также хороши для охоты.

Земля, скованная морозом, притупляет осязательность звериного следа.

Сильный ветер приглушает гон, и по голосам собак сложнее определить «лаз» зайца.

Сильный дождь стирает следы зайца, слабый — помогает собакам их искать.

Гололедица и крепкий наст сбивают собакам лапы. Могут спасти самодельные собачьи носки из крепкого

материала — до охоты — и барсучий жир, если им помазать лапы, после неудачной охоты.

Гончую при добытом зайце надо отблагодарить заячьей лапой, и только задней. Секрет раскрыл охотовед С. Я. Русанов — сын Я. С. Русанова, известного охотоведа и автора нескольких книг об охоте. Как бы я хотел с ним побеседовать и поспорить. И есть о чем поспорить! С С. Я. Русановым мы часто охотились в угодьях Волоколамской области. Первые успешные шаги охотника я сделал под его чутким руководством. Низкий поклон ему за это.

Гончие подбадриваются и подзываются на зайца рогом, но часто дудеть не стоит. Собаки привыкают и не обращают на зов рога никакого внимания. Некоторые гончие приходят на выстрел. Отзывать гончих собак с гона ни при каких условиях не следует.

Заяц во время листопада избегает березового леса. Шорох листьев его пугает.

В овражистых лесах заяц придерживается края оврагов.

Зайцы прекрасно плавают, поэтому думать, что река перегородит зайцу путь, — ошибочно. Зайцы также могут перебираться на другой берег реки через поваленные деревья.

Одним и тем же «лазом» зайцы могут пользоваться несколько раз. Есть также основной «лаз» для ухода в другой лесной массив.

При охоте на зайца, надо заранее договориться или каким-то образом подать знак другу, в каком месте стоит он, а в каком — вы. Беготня по лесу «стадом» и с шумом для охотников чревата тем, что заяц будет «подшумлен», то есть просто удерет в противоположном направлении от охотников, испугается. Ходить надо тихо, быть всегда «на чеку», прислушиваясь к гону, как к стуку своего сердца.

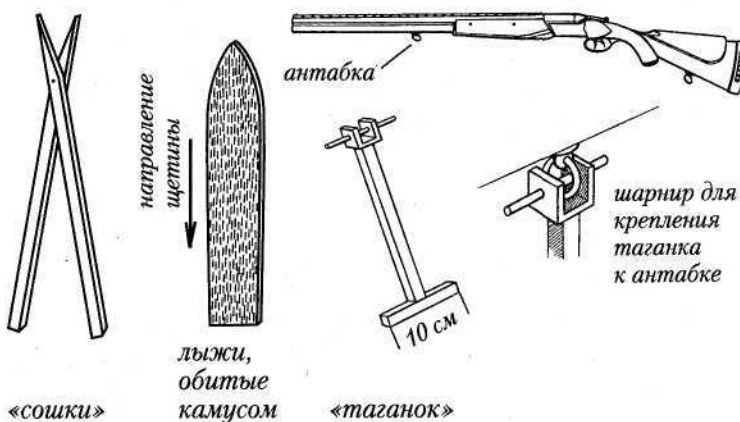
Вот мы и подошли к некоторым правилам поведения охотника на охоте с гончими по зайцу.

Про одежду охотника мы все вроде бы рассказали. Можно, конечно, добавить, что белый капюшон или платок должен быть на голове при зимней охоте, вместо черной шапки, или должен быть надет на шапку. Лыжи широкие,

без палок. Иногда, вместо палок, охотники на зимней охоте применяют «сошки» — две крепкие и тонкие палочки длиной до уровня глаз охотника. Палочки связаны сверху друг с другом на высоте 10—15 см от конца. Толщина у комля 1,5—2 пальца, у вершины — 1 палец. «Сошки» служат охотнику для упора ружья, для верного выстрела на большую дистанцию. На слишком шустрого зайца эта конструкция не подойдет, но на вооружение можно взять.

Есть еще одна «хитрушка» для произведения точного выстрела — «таганок» — более короткая палочка, закрепленная шарниром на верхней антабке. На конце этой палочки — поперечная планка — 10 см. Планка закреплена крепко. Для упора в бедро охотника (при стрельбе стоя) или в землю (при стрельбе сидя или лежа). Эти приспособления больше подходят для охоты на копытных. Но если кто-то усмотрит в них для себя полезную вещь — ради Бога — пользуйтесь!

Лыжи некоторые охотники подбивают оленьим, лосиным мехом — камусом — шкуркой, снятой с ног животного. Волосняной покров расположен так, что лыжи могут двигаться только вперед.



Основные правила при выборе «лаза» замечательно сформулированы Л. П. Сабаневым в «Охотничьем календаре». Они точны и поучительны.

- «1. Становиться на лаз всегда следует так, чтобы ветер был от зверя на охотника, а не наоборот. Если так стать нельзя, то лучше даже не подходить к лазу и стать на лаз, когда гончие уже переведут через него зверя. Так, если охотник находится в середине лесного острова, ветер с юга, а гончие гоняют в северной части острова, то нужно переждать где-нибудь, пока зверя переведут в южную часть, и тогда быстро занять лаз. Можно также остановиться при неблагоприятном направлении ветра и около главного лаза, которым зверь выходит из острова, но непременно на открытом месте, на виду, с той целью, чтобы зверь (лисица в особенности) заметил человека и дольше продержался на острове, не выходя из него.
2. Став на лазу, необходимо расположиться как можно удобнее: осмотреться. Не мешает ли какая ветка. И если мешает, то обрезать; попробовать, можно ли удобно прицелиться по всем направлениям, откуда ждешь зверя; по чернотропу — откинуть сухие ветки, чтобы не треснула под ногой, а по пороше — утоптать снег, чтобы не скрипел. Занимая лаз, необходимо оглядеться, осмотреться, где заняли места товарищи, и легким посвистом дать знать ближайшим, где сам находишься; затем сообразить расстояние от занятого места до прогалин и просветов между деревьями, где может показаться зверь, изучить, так сказать, местность в пределах выстрела. Зверь может появиться без гона (шумовым), причем он идет особенно осторожно; поэтому на лазу необходимо каждый момент быть готовым к выстрелу — внимательно смотреть, ружье держать в руках с взведенными курками, а не ставить около себя.
3. Необходимо соблюдать на лазу полнейшую тишину. Стоя на лазу, нельзя ни кашлять, ни чихать, ни сморкаться; если уже необходимо сделать то или другое, то кашлянуть или чихнуть можно, плотно закрыв лицо шапкой. (Надо воздержаться от курения. — *Добавление автора.*)
4. Надо всегда стоять на лазу по возможности скрытно, но, главное, совершенно неподвижно; становятся так, чтобы

было видно то место, откуда может показаться зверь, т. е. лицо должно быть совершенно открыто, но необходимо позаботиться о том, чтобы голова и верхняя часть тела сливались с темным фоном, а не вырисовывались перед зверем. Лучшее место — под деревом, лицом в сторону, откуда ждут зверя; нужно плотно прижаться спиной к дереву, слиться с ним.

В таком положении охотнику ничто не закрывает поля зрения, и он долго может сохранять совершенно неподвижное положение. Если же охотник ходит в платье, подходящем к коре древесины, то он мало заметен.

Становиться за деревом, как это делает большинство, отнюдь не следует, так как никогда за ним неподвижно не устоять, и охотник непременно будет из-за него выглядывать, и зверь, следовательно, его скорее заметит.

В кустарнике, где нет высоких деревьев, надо выбирать такое место, чтобы перед охотником был низкий куст, а за ним высокий; если такого куста нет, то нужно обрезать (но не обламывать) ветки так, чтобы куст закрывал охотника только по грудь, и ничто не мешало ему смотреть вперед.

Хотясь в камышах, надо становиться около края камышей, и обрезать их перед собой. Здесь лучше иметь не темное, а желтое платье. На платье (и на оружии) не должно быть ничего блестящего или бросающегося в глаза».

Ну, как охота? Замерзли? Набегались? Вспоминаю свои переживания... Какие вопросы меня мучили? Где этот заяц, которого битый час гоняет наша собака? Выйдет ли он на меня или на другого охотника? И дело даже не в том, что гложет зависть или какой-то охотничий эгоизм. Дело не в желании убить и съесть побольше. Просто не хочется быть обделенным эмоциями и впечатлениями на охоте. Это — главное, и только за этим я и приехал.

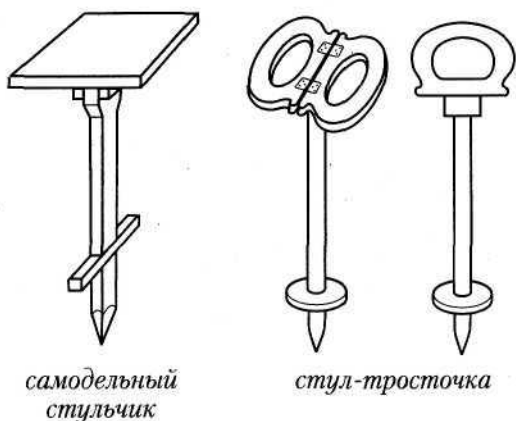
Кто-то сравнивает охоту с рыбалкой, попытался сравнить и я. На рыбалке адреналин начинает поступать, когда начинается клев, а так все спокойно и беззаботно. На охоте адреналин переливается через край постоянно, и охотники, как и спортсмены, должны находиться в хорошей физической форме. Если не переусердствовать, охота только укрепит

здоровье. Это активный, я бы сказал, даже очень активный, отдых и образ жизни! Внимание настолько обострено, что каждую пташку, каждый пенек принимаешь за зайца. Такое бывает при любой охоте. Даже комара около носа принимаешь за внезапно появившегося зверя или птицу.

После своего первого загона я провалился с температурой. После второго — болели ноги и спина. Третий загон я перенес уже нормально. Самое главное — правильно подобрать одежду, чтобы было не холодно, свободно и легко. Чтобы все было под рукой — нужное и легкое. Лыжи должны быть по вашей ноге, а не по ноге товарища. Снаряжение подбирается индивидуально, а знания приходят с опытом. Лишняя веревочка на одежде может раздражать точно так, как если бы за плечами болтался парашют. Особенно досаждают головной убор. Голова потеет, и те швы, которых вы не замечали в более спокойное время, начинают действовать на нервы. Для каждой охоты своя шапка — у меня такой закон. У одной шапки козырек большой, не дает моментально взглянуть вверх, другая мешает смотреть по сторонам; либо слишком теплая, либо слишком холодная. Слишком широкая или узкая, очень легкая «сдувается» ветром и каждой веткой, а тяжелая — намокает и к земле гнет голову. Промокает или не пропускает ни воду, ни воздух — находишься как в парилке. С обувью может быть то же. Это серьезные вопросы, как бы не казались они глупыми на первый взгляд. Намучаетесь «по мелочам» — на охоту будете смотреть другими, не добрыми глазами. А дело-то простое — правильно подобрать одежду — и отдыхать на здоровье! Ну, отдыхом я охоту зря назвал — все же это труд. В молодости протопать километров десять по глубокому снегу — это что-то вместо утренней разминки. С возрастом каждый шаг используется рационально.

Знаком я с охотниками, которые уже в преклонном возрасте ходят на охоту, и бойко ходят! Некоторые с палочками, стульчиками, со стульчиками-тросточками, и т. д. Встанут «на лаз», присядут на стульчик и ждут зайчика. Уважаю таких, увлеченных, несгибаемых жизнью людей. Я надеюсь, что эту книгу будут читать не только начинающие охотники,

но и охотники с многолетним стажем. Может быть, рисунок, расположенный ниже, заинтересует уважаемых пенсионеров. А может быть, с возрастом, заинтересует и нас? Тем более что стульчики такой конструкции могут пригодиться и на других видах охоты. Самодельный стульчик делается из дерева, можно к нему присоединить ручку или ремешок для удобной транспортировки. Внизу есть ограничитель из планки для того, чтобы стульчик не проваливался в землю. Стул-тросточка имеет похожую форму, только он раскладывается. В сложенном виде — удобная палочка для хождения по лесу. Материал — что-нибудь покрепче дерева.



*самодельный
стульчик*

стул-тросточка

Я иногда думаю, что охота — это болезнь, и к тому же заразная. Только очень приятная — поверьте безнадежному, неизлечимому больному! Даже если я пришел с охоты страшно уставший, и опять мне предложат идти — встану и пойду. А если позвонит друг и скажет, что он уезжает на зайчика, утку или еще на кого-нибудь, — белой завистью наполнится моя душа.

Не главное — что-то принести с охоты. Для меня важно, и я это понял давно, оказаться сопричастным к жизни леса, к его законам, к его тайнам. Это творческий материал для раздумий о смысле жизни, о предназначении человека, о жизни животных. Рождаются новые рассказы. И, если честно, в огромном, шумном городе, живущем по законам,

которые пишем в основном не мы,— я одинок. В лесу, по крайней мере, все понятно. Все зависит только от тебя. Животное обладает превосходным зрением, слухом, чутьем, силой.

А что такое — человек? Просто обезьяна. Ружье немного компенсирует человеческое убожество, но и с ним много раз человек оставался в дураках. И так должно быть до тех пор, пока мы не станем другими — умнее, сильнее — и только после этого сможем изменить окружающий нас, несовершенный мир.

Что же... охотимся дальше... В следующей главе мы не будем так бегать. Пойдем на охоту с легавой собакой.

Глава 5. Охота на русака с легавой

Мне эта охота знакома очень хорошо. Много лет я воспитывал очень милую и очаровательную суку дратхаара Кору. Она попала ко мне в возрасте четырех лет. Способная, замечательная. Прекрасное чутье. Приносила дичь, хорошо плавала. Знала и умела делать все, что полагается знать и уметь настоящей охотничьей собаке. У меня дома хранятся различные охотничьи трофеи: заячьи лапки, утиные крылышки, кабанья шкура, и т. п. Практически ежедневно я учил Кору находить эти предметы. Как она это делала, всегда было моей гордостью. Я и раньше знал, что суки любой породы гораздо умнее и послушнее кобелей, даже самых породистых (у кобелей, извините, вместо головы на первом месте всегда интимные причиндалы), но Кора была просто волшебницей. Она отыскивала не зайца, а всего лишь его лапку, при любой погоде, по любому снегу. Делала это быстро и уверенно. Кроме этого, она имела несколько дипломов по утке и кровяному следу, и еще умела улыбаться, верхней губой, как обольстительная кокетка. Много времени мы проводили вместе. Одному на охоте все же грустно.

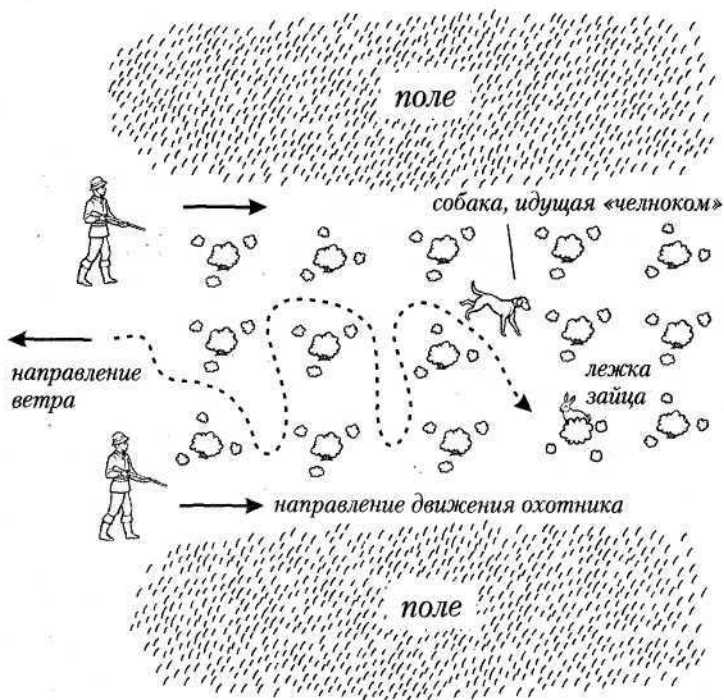
Если вы с собакой — одиночества не существует. Я долго могу говорить и писать о собаках, и особенно о любимой собаке. Конечно, я считаю, что из всех универсальных легавых, дратхаар — самая лучшая и универсальная. По зайцу еще может работать курцхаар, но он короткошерстный и поэтому часто мерзнет в лесу, особенно в мороз.

С легавой собакой русака взять легче, чем беляка. Конечно, в охотничьей практике встречаются исключения, но это только доказывает, что на беляка можно рассчитывать, если заяц оказался простофилей, а вам неожиданно и, прямо

скажем, случайно повезло. Но случайности и везению в жизни охотника всегда есть место. И какие только случаи не бывают!

Русака с легавой надо брать в тех же местах, где мы охотились «самотопом». Только в данном случае русак поднимается не охотником, а собакой, ищущей «челноком» и делающей стойку перед затаившимся зайцем, или выставляет его из крепких, непролазных для человека мест. В первые дни сезона непуганый заяц хорошо выдерживает собачью стойку, которая ни чем не отличается от стойки на полевую или боровую дичь. Пуганый заяц может выдержать стойку легавой, если он залег в крепком месте в сугробе после сильной метели.

Если вы охотитесь с собакой один, надо идти с подветренной стороны, отдавая собаке приказы жестами. Если вы будете подавать команды голосом, заяц удерет. У него тоже есть уши, и еще какие!



Русак всегда вылетает из полосы кустарников в поле. И чем гуще эта полоса, тем заяц охотнее из нее бежит. Иногда охотнику приходится стрелять через кусты. После метели заяц может подняться за спиной охотника, пропустив мимо себя и охотника, и собаку.

Если с легавой собакой охотятся два охотника, то один охотник идет по одной стороне полосы, а его товарищ — по другой.

На озимых лежку русака можно встретить редко. Обычно, где заяц кормится, там не ложится. Но бывает всякое, и об этом тоже надо знать. Русак с места кормежки уходит на дневку на расстояние около километра, поэтому прочесывать надо не лесополосу, прилегающую к озимым, а следующую, через поле.

У моего одного знакомого был кобель курцхаар. Смышленный пес умел докладывать хозяину, есть ли в лесочке заяц или нет. Товарищ подходил к месту, где мог бы находиться заяц, садился на пенек, посылал собаку искать грызуна, а сам сидел и курил. Прибегал курцхаар. Если в лесу был заяц, курцхаар «ташил» охотника в лес. Если зайца не было, курцхаар не предпринимал попытку «руководить» хозяином. Так же он себя вел на охоте и по другой живности.

Глава 6. Охота на русака с борзыми

Охота на русака с борзыми — увлекательная, зрелищная и азартная охота. Ее еще называют барской или царской охотой. Свора собак несется по полю, как будто летит над землей. Лай, «улюлюканье» охотников, скачущих вдогонку на лошадях, звонкий ветер в ушах, заяц, лиса, за которой припустилась выпущенная на волю свора, пыль, топот. Дух захватывает!

Оптимальная погода для охоты с борзой — сухая, с температурой воздуха 5—10°C, при свежем грунте, после недавних дождей. В целинных условиях характер почвы не имеет большого значения. Только гололед помешает собакам, собьет их лапы в кровь. Нельзя охотиться с борзыми при морозе ниже —20°C, в сильный ветер, большой снегопад, затяжной дождь, гололедицу, при снеге глубиной более 0,5 м, по насту, в густом тумане.

Для охоты с борзыми наилучшее место — степи на юге России. Украинские степи поражают своими просторами и возможностями. Как я уже говорил, в степях около Евпатории мне приходилось охотиться, и я всегда жалел, что нет рядом борзой собаки. Ровные и слегка волнистые целинные степи, поросшие полынью и ковылем,— лучшие уголья для охоты. Они обеспечивают прекрасную видимость и «предлагают» бескрайный простор для скачки лошадей и борзых собак.

Охота заключается в следующем: охотники с собаками (на лошадях или пешие) в свободном поиске обходят участок степи. Из-под них поднимается заяц. Борзые бросаются за ним и ловят зайца, хватая его почти на бегу. При такой охоте ружье можно и не брать. Это на личное усмотрение.

Можно подстрелить зайца, а после его, раненого, доберут борзые. Лучше, если борзых собак две: одна гонит зайца, другая бежит ему наперерез. Если собак более трех, они должны бегать с разной резвостью, т. е. с разной скоростью. Борзые должны «сработаться», не мешать друг другу, быть хорошо выдрессированными, иметь хорошее чутье и выносливость. Собаки не должны гонять домашний скот и птицу. Борзая должна хватать зайца, как только его догонит. Они также не должны рвать пойманного зайца, портить шкурку, играть с ним, вырывая друг у друга из зубов. Собаки должны быть выносливыми. Если неподготовленную собаку сразу пустить за зайцем, она может выдохнуться и перестать работать. Обычно для подготовки устраиваются соревнования — собачьи бега. Я присутствовал на таких мероприятиях, и они мне показались очень увлекательными.

Разыскивающие зайца собаки внимательно наблюдают друг за другом. Если одна заметила, другие моментально ее поддерживают. На подъеме борзые хватают зайца очень быстро. Если заяц разогнался, он может сделать от одного до трех кругов, пока не окажется пойманным. До этого времени расстояние между «беглецом» и «погоней» колеблется до двадцати метров.

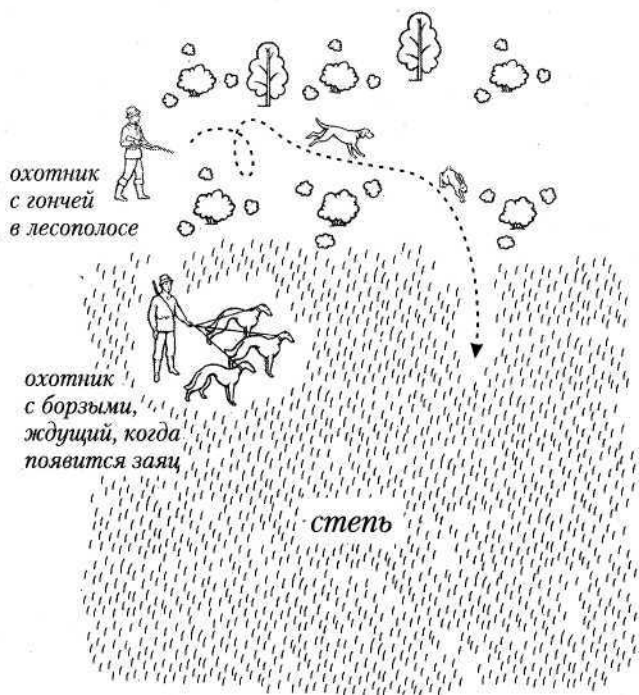
Естественно, заяц идет на различные хитрости: отклоняется от основного направления в сторону, но при этом теряет немного в скорости, поворачивает резко обратно, пропуская мимо себя собак, но опять-таки попадает в зубы чуть медленнее бегущих борзых, и после двух-трех кругов, выдохнувшись, сдастся и оказывается пойманным. Опытные русаки требуют от собак большой резвости. Некоторые мудрые собаки срезают угол движения и перехватывают зайца. Угонка со слабым поворотом зверя называется «повихом».

Трудно собакам работать, если местность овражистая: они не могут развить достаточной скорости. Трудно ловить зайца по мерзлой пашне, где иногда поздней осенью он делает лежку. Задача собак сводится к тому, чтобы выгнать зайца на ровный участок местности и гнать до тех пор, пока он не окажется в их зубах.

Хорошие собаки хватают зайца еще на лежке или при первых прыжках. С борзыми можно охотиться не только на лошадях, но и на двуколке, а по снегу — на санях. На санях подъехать к зайцу или лисице легче, чем подойти пешком. Ехать надо по кругу, не останавливаясь, постепенно приближаясь. Некоторые охотники берут собаку в сани и выпускают, когда увидят зайца. Если ищущая собака не увидела зайца, а охотник увидел, в сторону убегающего зверька делается выстрел, собаке подается команда: «Ату его!» и охотник показывает рукой в сторону зайца. Вскоре собака четко начинает реагировать на выстрел и на движение охотника.

Если охота с борзыми осуществляется на лошади, собака бежит рядом на длинном поводке и не мешает движению лошади. Лошадь не должна бояться собаки.

Если заяц скрылся в редколесье, а еще хуже в лесополосе — собак надо отозвать. Борзые, развивая большую



скорость, могут расшибиться о деревья. Есть некоторые борзые, которые приспособились хватать зайца в лесополосе, но в этом случае за собак всегда переживаешь, и нет той «грандиозности» охоты, такого темпа, такой стремительности и такого волнения.

Некоторые борзые ищут зайца в кустарниках и в бурьяне с помощью чутья, а выгнав зайца в степь, ловят, как полагается всем борзым, на скорости. Некоторые охотники обучают борзых подавать голос, преследуя зайца.

Иногда охотники совмещают охоту с борзыми с охотой с гончими. По редколесью зайца начинают гнать гончие, а после того как заяц вылетит на простор, спускают борзых собак. Гончие, после того как начали работать борзые,—отзываются. Если борзятников много, своими собаками травит зайца тот, через чей «лаз» заяц устремляется в степь.

Глава 7. Охота на засидках

Охота на засидках осуществляется на зайца-русака. Только он подходит близко к жилью, любит побродить по огородам. Нет-нет, а что-нибудь и украдет! Не все успели убрать люди — жирует на гумне косою! Даже если и не голодает, зачем добру пропадать, тем более что все под боком. Стог сена — ресторан для ушастого.

Охота на засидках (охотник сидит и подкарауливает мелкого воришку по кличке «заяц-русак») не очень добычлива, но любопытна по-своему. Она, прежде всего, интересна охотникам, которым ночью не спится и которым нравится мечтать, любуясь на ночное небо.

Над головой луна. Она освещает поле, через которое русак рискнет перейти, желая набить свое «пузико» легкодоступным кормом. В темную ночь охота невозможна — не видно зайца. Прежде чем выбрать сарай или стог сена, охотник высматривает, к какому месту чаще всего наведываются зайцы, об этом красноречиво рассказывают следы на снегу. Положит морковки, листьев капусты, мелкого клевера и приготовит «счет» — зарядит двустволку сравнительно не крупной дробью. Стрелять придется прицельно. Номер дроби от 5 до 2 вполне подойдет! Охота на засидках проводится глубокой зимой, когда русак в поиске корма подходит близко к селениям и к стогам сена, где он подбирает сенную труху.

На засидку надо отправляться как можно раньше — на закате солнца. Проголодавшийся за день заяц выходит на жировку сразу же, как наступят сумерки. Непременное условие успешной охоты — оставаться неподвижным и в полной тишине. Выбор места, естественно, влияет на то, будет

успешной охота или нет. На войне, как на войне! Если засада, так засада!

Одежда не должна выдать охотника — лучше подобрать ее под цвет стены, укрытия и т. д. Одежда не должна производить шум. От курения лучше воздержаться. Не Минздрав, а заяц предупреждает — курение приносит неприятности! И курить в стогу сена... Был такой охотник. Сходил один раз на охоту и спалил полдеревни! Больше на охоту не ходит — участковый ружье отобрал.

Засидка у стога сена ограничивает видимость, заяц может подойти с другой стороны стога и остаться невидимым. Выстрел при лунном свете затруднителен. Выцеливать надо тщательнее, и лучше это делать, если луна у охотника за спиной.

Но иногда ночи бывают такими светлыми, а стог сена таким душистым, что уже и не до зайца! Но коль пришел, приходится терпеть морозец и отгонять подступающий к глазам сон, а также и другие мысли... Зайцы и ночью не теряют аппетит.

В нашей книге эта глава маленькая, но очень романтическая!

Глава 8. Охота «в узерку»

Есть такой вопрос в охотничьих билетах: «Что такое охота «в узерку»?» Это сейчас, купил охотбилет, сдал экзамен, приобрел ружье — и иди стреляй! А то и без экзамена можно все приобрести.

В наше время мы целый год ходили кандидатами в охотники. Убирали картошку, пололи грядки, собирали сено, крапиву, подкармливали лосей, ходили в загоны, работали в колхозе и все из-за своей мечты — стать охотником. Мечта с преодолением трудностей — еще слаще! Сейчас даже справку от нарколога и психиатра можно приобрести по вполне сходной цене. Много теряет охотник, идя легким путем. И в основном сам обкрадывает себя — это же интересно!

Так вот, охота «в узерку» — это от слова «увидеть, узреть». А вы что думали? Это охота — на зайца-беляка. Она происходит на грани осени и зимы.

Разные авторы принцип этой охоты описывают по-разному. Например, один автор пишет, что: «Заяц уже поменял серую шкуру на белую, а снег не выпал или неожиданно растаял. Заяц заметен». Другой автор пишет, что: «Заяц не успел поменять серую шкуру на белую, а снег выпал. Заяц заметен». Улавливаете?

Мы поступим мудро. Сформулируем так: «В зависимости от капризов погоды — заяц стал заметен. Если осень сухая и короткая — заяц будет серым на белом снегу — не успеет полинять. Если осень дождливая и длинная — заяц будет белым, летний мех ему будет только мешать. И будет заяц заметен на земле, еще не покрытой снегом. Ну, а уж если снег растает, то хочешь не хочешь, придется выделяться на почерневшей земле». Это, как говорил мой отец, и ежику

понятно! Вот такое, новое научное обоснование этой охоте, я дал, как только начал писать об охоте «в узерку». Короче говоря, нам надо увидеть зайца, отличающегося цветом от общего фона леса. Увидеть и нежно так, ласково, пристрелить. Задание ясно?

Лучшее время для охоты — теплые влажные дни. Заяц на лежке лежит крепко, а сыроватая земля обеспечивает легкий и бесшумный подход к зайцу. В морозные дни, по выстуженной и гулкой земле, когда под ногами хрустит каждая травинка и каждая лужица покрыта тонкой корочкой льда, охота «в узерку» малодобычлива: заяц более чуток и близко на выстрел не подпускает.

Охотиться «в узерку» надо умело и с толком, выбирая характерные заячьи места: небольшие прогалины, вырубки, кочковатые, заросшие осокорем болота, низкорослые еловые и можжевельниковые заросли, небольшие кучи хвороста, обмокшие оранжевые папоротники.

Беляк устраивает лежку где-нибудь у пня, под вывороченными корнями или вершиной упавшего дерева, под прикрытием низко нависшей еловой ветки, в зарослях ивняка, в пойме лесной реки.

В дождливое время беляк выбирает приподнятые места, гривы, верхние части склона оврага или холма, а в сухие, наоборот, — придерживается низин, окраин болот, долин ручьев и других влажных мест.

Идти нужно тихой, легкой походкой индейца, внимательно осматривая все «нижние этажи» леса. Ставить ногу сначала на носок, а потом — на пятку. И, прежде чем сделать шаг, посмотреть, нет ли под ногой ветки, которая своим хрустом может выдать ваше присутствие. Для такой охоты хорошо бы иметь бинокль с приличным увеличением. Белый шарик под веткой ели — заяц. Ружье у вас было заряжено заранее. Вам только остается нажать на спусковой крючок и радоваться удачному выстрелу. Вот такая интересная и захватывающая охота!

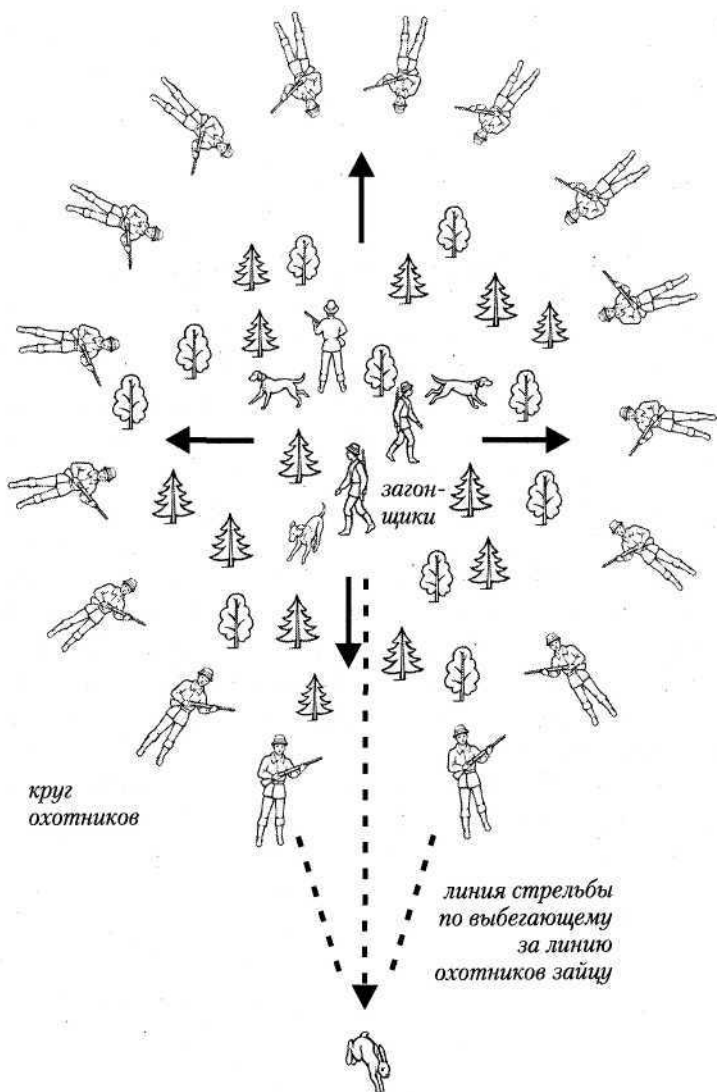
Надо сказать еще несколько слов о том, что многие виды охоты на зайцев «переплетаются» и совмещаются. Ну, скажем, увидели беляка («в узерку») — спустили борзых собак и т. п.

Глава 9. Другие виды охоты на зайца

Охота на зайца с ловчими птицами

Охота с ловчими птицами проводится в Закавказье (любительская) и в среднеазиатских республиках (промысловая). Зайцев ловят беркутами. (При этом птице на цевки надевают особо прочные опутенки.) Охотник выходит или выезжает на место, где можно заметить зайца. На голове беркута «колпачок», чтобы он не отвлекался на другую дичь и вел себя спокойнее. Заметив зайца, охотник снимает с беркута колпачок и он, поднявшись в воздух, камнем падает на убегающего зайца, Охотник подъезжает и отбирает добычу. Факт, конечно, возмутительный! Один работает, а другой пользуется результатами чужого труда. Эксплуатация в чистом виде! У орла, беркута, сокола, ястреба добычу надо отбирать умело и осторожно, отвлекая внимание птицы мясной подкормкой. Если птица добычу не отпускает, мягко приподнимают ее задний палец, отчего разжимаются и все остальные пальцы. Под освободившуюся лапу подставляют руку в кожаной перчатке и, продолжая подкармливать птицу, освобождают ее вторую лапу и пересаживают хищника на руку. Если птица тяжелая, то, кроме перчатки, используется еще и подставка.

В конце охоты, желательно помочь хищнику ощипать пойманную добычу (это относится и к пернатой дичи). Птице скармливают печенку, добываясь при этом, чтобы она сама пересаживалась на руку. Несколько таких уроков, и птица сама начнет отдавать добычу. Хороший «беркутчи» — охотник с беркутом — за сезон добывает десятки зайцев.



Охота на зайца «котлом»

С ловчими птицами охотятся утром и во второй половине дня, когда спадет жара. В жару, дождь, ветер и туман не охотятся. При хорошем уходе за ловчими птицами они служат многие годы. Беркуты живут до 15 лет и более.

Интересная информация: если у ястреба-тетеревятника все когти подрезать на 2 мм, а у ястреба-перепелятника на 1 мм, пойманную птицу они будут удерживать живой до прихода сокольника. По своей работе мне приходилось иметь дело с хищными птицами, мне их отдавали. С ними не охотился, хотя мысли такие приходили. Этот вопрос мне еще надо хорошо продумать.

Охота на зайца «котлом»

Охота «котлом» осуществляется в местах, где очень много зайцев. К сожалению, таких мест с каждым годом все меньше и меньше. Эта охота уже не носит массовый характер.

Заключается она в следующем: группа охотников «оцепляет» по кругу определенный участок леса, где находится большое количество зайцев. В середине загонщики с собаками поднимают шум, и зайцы отстреливаются охотниками, когда они пробегут через оцепление (в угон). То есть в круге зайцы не отстреливаются. Есть большая возможность ранить загонщика или собаку.

Мне рассказывал один охотник, что он не ходил с другими в «оцепление», а садился где-нибудь в сторонке, в укрытии, и отстреливал зайцев, убежавших от охотников, стоящих в «оцеплении». Зайцев у него было больше, чем у остальных.

Теперь несколько слов о загонщиках. Шум они поднимают различными способами. Кто-то трещит трещотками, кто-то стучит палкой по деревьям, кто-то кричит все, что только душе угодно. Это тоже своего рода музыка! А есть такие, которые вслух ругают чужую маму, свою тещу и всю родню поименно.

В загоне можно выдать все, что накопилось за долгие годы. Воинские кличи, по-моему, рождались именно в таких ситуациях. Я в загоне очень часто «дозагонивался» до хрипоты. После, когда кричать было нечем и уже не о чем, стучал палкой по деревьям. Так вот, лучше с этого начинать сразу.

Охота на зайца троплением с нагоном

Эта охота осуществляется без собак по следу и только зимой на зайца-беляка. Группа охотников (можно вдвоем),

выйдя на свежий след зайца, начинает его тропить. Если заяц не взят на подъеме с лежки, охотники разделяются: один начинает тропить зайца по следу, распутывая «вздвойки», «петли» и т. д., время от времени обозначая свой путь и, разумеется, путь зайца, голосом, давая знать своему товарищу, где он находится. Короче говоря — работает гончей. Другой — поджидает зайца у лежки. И тому и другому охотнику надо быть готовыми к появлению зайца. Вероятность того, что беляк, сделав круг, выйдет на затаившегося у его лежки охотника, достаточно высока, и, если стрелок и загонщик проявят необходимое терпение, мастерство и упорство, их усилия не пропадут даром.

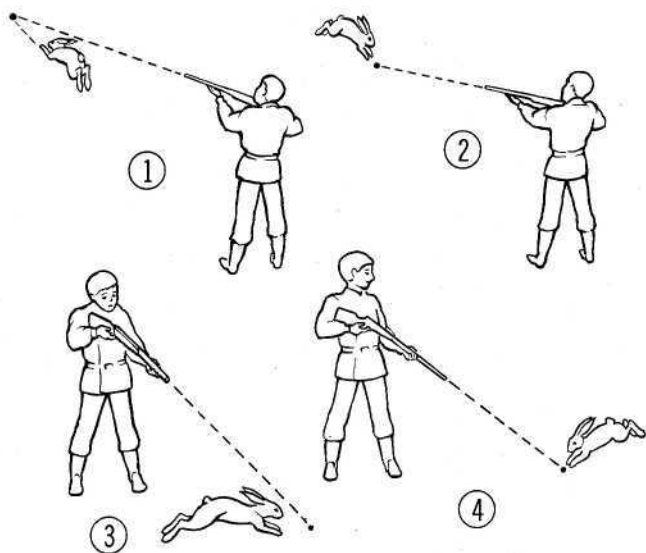
Охота на зайца загонем без собаки

Эта охота осуществляется как по белой, так и по черной тропе. Группа охотников прочесывает лес и нагоняет зайцев на стрелков. Стрелки располагаются на номерах, которые достаются путем свободного выбора или по жребию. Стрелки располагаются на лазах и в других местах выхода зайца. Часто с зайцами на стрелков выходят и другие животные: лоси, лисы, волки...

Загоны, нагоны, облавы на зайца можно осуществлять как с собаками, так и без собак. Можно тропить, ждать зайца на лежке или «на лазу», окружать, предварительно выяснив, есть ли выходной след из оцепленного участка, ждать зайца в засаде, и т. д. Можно совмещать все виды охоты, комбинировать все методы и средства для достижения желаемого результата. И загонщикам, и стрелкам всегда надо быть готовыми к выстрелу. Все виды охоты подходят и к зайцу-русаку, и к зайцу-беляку, разница только в поведении животного, в месте обитания и в «уровне сложности». Короче говоря: «Если долго мучиться — что-нибудь получится!»

Глава 10. Из ружья по зайцам

Я не открою для вас нового, если скажу, что зайца стреляют из ружья. Дробь, которая нужна при этом: № 1, № 2, № 3 — осенью и № 0, № 1, № 2 — зимой. Если заяц подпускает к себе близко или его можно подкараулить, дробь можно подобрать поменьше на один номер. Я обычно пользуюсь дробью № 1 — мне так спокойнее и увереннее. Курковые ружья для охоты на зайца лучше не брать. Заяц может подняться неожиданно, а ходить с взведенными курками по лесу не всегда безопасно. Лучше использовать ружья с внутренними курками и с предохранителем. Пятизарядки



Варианты прицеливаний по зайцу: 1 — угонному; 2 — встречному; 3 — боковому; 4 — идущему наискось к охотнику

эффективнее, чем двустволки — больше возможности попасть в цель. Оптимальное расстояние для стрельбы 35—40 метров. Чтобы «понять» это расстояние, можно потренироваться дома: отмечать для себя, сколько метров от вас до дерева, до угла дома и т. д. Так вы постепенно научитесь чувствовать меру стрельбы.

Вы должны знать, что зайцы бывают крепки на рану. Раненый заяц может пробежать или проползти какое-то расстояние, пока окончательно не остановится. После неудачного выстрела осмотрите след зайца. Если увидите капли крови — заяц ранен, и имеет смысл уже идти по следу крови. Стрелять зайца надо с упреждением, т. е. выцеливать перед корпусом бегущего зайца, учитывая его скорость и угол движения. Ограничим рассуждения на эту тему пояснительным рисунком. Остальное объяснят опыт, время и охота.


Глава 11. Охота на зайца петлями и ловушками

Мне сейчас сложно придумать причину, по которой вы не пошли в лес с ружьем. Давайте пофантазируем и представим, что вы оказались в лесу в связи с чрезвычайной ситуацией. Пошли в лес за грибами и заблудились до зимы. Или у вас кончились патроны, и вы, проснувшись утром, неожиданно решили, что зайцев петлями и ловушками вы поймаете больше, чем настреляете.

Петли на зайцев изготавливаются из капронового шнура, волоса из конского хвоста, пеньки и даже скрученного лыка. Но лучше петли делать из мягкой металлической проволоки толщиной 0,6—1,1 мм. Подойдет стальная, отожженная, реже медная. Чем мягче проволока, тем лучше. Она должна выдерживать груз весом 20—25 кг. Длина проволоки для изготовления одной петли — 1—1,5 м.

На одном конце проволоки закручивается колечко диаметром 5—8 мм. Колечко закрепляется не перекручиванием обеих проволок вместе, а закручиванием одного конца проволоки, более короткого, вокруг основной части проволоки. Практически петля уже готова.

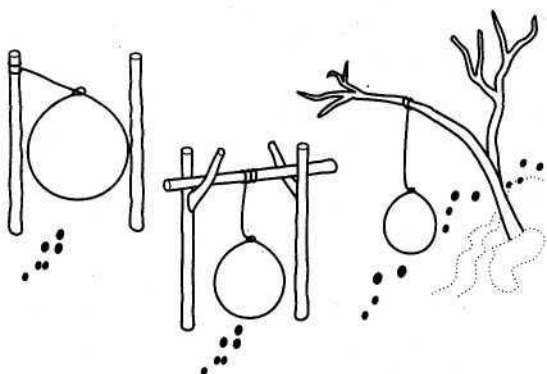
Перед началом промысла петли осматриваются на предмет наличия на них ржавчины, масла и т. д. Если



вам кажется, что проволока слишком тонкая и она не выдержит бьющегося зайца, петли можно поставить двойные или поставить их «с очепом» (вздергиванием петли вверх) или с перевесом.

Если петля сделана из материала, который заяц может перегрызть, на нее надевается трубчатая косточка длиной 8—10 см с отверстием, обеспечивающим свободное скольжение трубки по веревке. Но из такого материала петли делают только вздергивающими.

Диаметр петли на зайца — примерно 20 см. Петля не должна касаться снежного покрова и нижний край петли должен находиться выше поверхности снега на 5—10 см. Чтобы избежать перекручивания проволоки зайцем, рекомендуется на другом конце проволоки сделать колечко, и его привязывать бечевой или сыромятным ремешком к кусту, дереву, колышку. Различные способы установки петель показаны на рисунке.



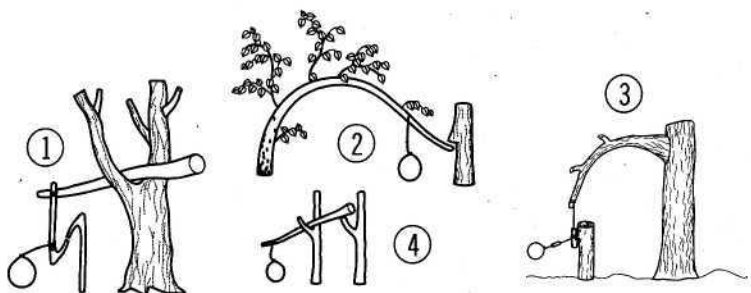
Различные способы установки петель на зайцев

Петли ставят на заячьих тропах. Можно ловить зайцев петлями и с помощью загона. Охотник приходит в лес, где водятся зайцы, и ставит петли на всех имеющихся тропах. Потом охотник заходит в центр леса и, поставив несколько петель там, начинает гон. Гонят зайца криком, трещотками, проходя все «крепкие» места. «Побуянив» некоторое время, охотник идет проверять петли.

Уходя на ночь, охотник оставляет петли на наиболее используемых заячьих тропах. Гон хорош тем, что «гонный» заяц летит по тропе, не разбирая дороги, и попадает в петли. Другие животные, попадающие в заячьи петли,


эти петли рвут. Для лис и волков петля должна быть из проволоки диаметром 2—3 мм.

Вот пять вариантов петель «с очепом» на зайцев.

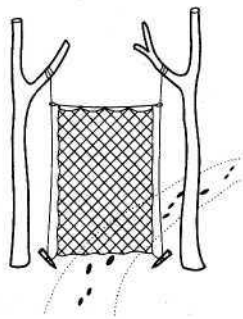


Зайца можно ловить и сетями. Осенью сеть должна быть с ячейей 66 мм, а поздней зимой — с ячейей 77 мм. Сеть вяжут из капроновой нити диаметром 1—1,3 мм. Высота сети 1,2—1,3 м, длина —30—50 м. Сеть снизу и сверху крепится к капроновому шнуру толщиной в 3—4 мм. Лучше, если ячейки сети ромбовидные. Голова зайца оказывается в ячейке, и как только сеть упадет, заяц из нее выбраться уже не сможет.

Крепится сеть на столбики и ветки деревьев так, чтобы она свободно падала, после того как в нее попадет заяц. Эти столбики и деревья должны находиться с внутренней стороны сети, чтобы не мешать сети свободно падать. Сеть ставится «на лазах», и зайцы гонятся загонщиками.



С помощью сети можно сделать «тропник» на зайца — прямоугольную сеть высотой 1—1,2 м, с ячейей 77 мм, сплетенную из тонкого шнура диаметром 1—1,2 мм. Нижняя ее часть закрепляется за колышки, воткнутые в землю. Верхняя часть сети имеет колечки, свободно скользящие по вертикально натянутым капроновым шнурам диаметром 2—3 мм.



Колечки закрепляются в верхней части сети тонкими ветками, которые ломаются или отлетают в сторону, когда в сеть попадает заяц. «Тропник» устанавливается «на лазах». Зайцы гонятся, как всегда. Пяти тропников вполне хватает, чтобы перекрыть все возможные тропы зайцев.

И это еще не все. По роду своего занятия, я долго изучал ловушки для отлова различных птиц и животных. Что-то конструировал сам, что-то усовершенствовал, а чему-то новому учился на опыте охотников других народов. У них есть интересные ловушки. Вот некоторые из них.

Яма для зайца. На заячьих тропах (по чернотропу) и в местах жировки вырывается яма размером 1 м², глубиной 1,5 м. Над ямой из нетолстых бревен устраивается трехрядный сруб — в форме усеченной четырехгранной пирамиды — с ловчим отверстием посередине. Размер — 60х60 см. Сверху отверстие прикрывают молодыми побегами осины, ивняка и т. п. Это приманка и одновременно фальшивая крыша. Заяц проваливается в яму и выбраться не может.

На средней Волге для отлова зайцев применяют **снеговую яму**. Стенки ямы обливаются водой. Фальшивую крышу делают из соломы. Комлевые концы соломы укрепляют с двух сторон ямы (можно вморозить), с тем чтобы другие концы соломы сходились в середине ямы. Замысел понятен.

Есть еще много интересных решений. Все они могут помочь осуществить ваши желания. Немного знаний, немного фантазии, трудолюбия и терпения — и все будет хорошо!

Глава 12. У костра

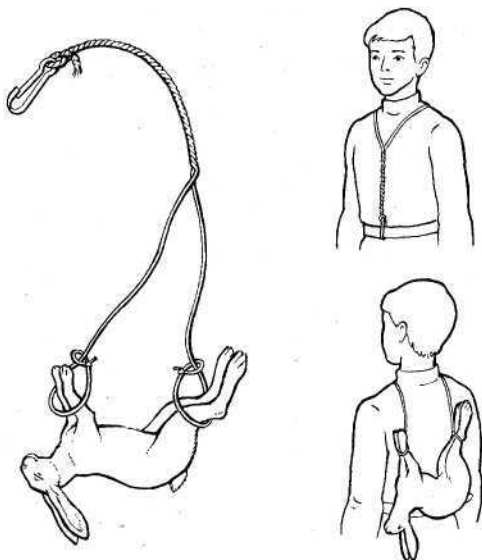
Вот и закончилась наша охота. Вы устали бродить по тропам этой книги, а я устал топтать от одной главы к другой, каждой буквой приближая вас к концу этой темы. Отдохнем, разведем огонь в печи или разожжем костер. Можно обсудить прошедший день. Не уснуть сегодня — впечатлений на всю жизнь!

Истории, ну, естественно, немного приукрашенные — без этого нельзя — будут еще много раз пересказываться при подобных встречах. Гудят ноги. Протираем ружья — они были под снегом, под морозом. Силу металлу дает масло — не жалеем его. Нельзя ружья сразу нести в тепло — они покрываются конденсатом. Какое-то время они постоят в снях. Температура не такая, как на улице, но и не так жарко, как в доме.

Кто-то припомнил, как таскал зайца по всему лесу. Рюкзак не взял, посчитав, что не будет удачи, а ведь нет, удача всегда сопутствует упорству, трудолюбию и желанию победить. Я тоже не брал рюкзак — мешался он мне. Если лямки рюкзака узкие — стрелять мешают, если широкие — спадают, раздражают, и их приходится постоянно поправлять.

У меня есть свой способ ношения дичи и зайцев, в частности. Обыкновенная веревка, привязанная у пояса, перекинута через плечо, а на конце — петля. На нее можно привязать и утку, и зайца. Если сделать две петли, зайца носить будет еще удобнее. На спине трофей не мешается, не бьет по бокам, спина служит своего рода «поддержкой» — не дает трофею сильно «маячить». Удобно с такой ношей пробираться через густой лес и даже, когда еловые ветки встают перед глазами непроходимым забором, можно повернуться спиной и особо тяжелый участок леса преодолеть,

пяться. Такую веревку можно носить через одно плечо, а можно — как рюкзачок: закрепил карабин на поясе, а каждую веревку перекинул через плечо. Я набросал свою «помощницу» на бумаге, чтобы вы могли увидеть и оценить ее.



Пора бы и перекусить. В котелке по-домашнему «урчит» варящаяся картошка. Положить бы туда зайчатинки! Ну, кое-что мы все-таки принесли. Зайцы крупные.

Шкурка с зайца снимается трубкой. Самое удобное — это подвесить зайца за задние ноги к какой-нибудь перекладине или в худшем случае на сук дерева. Разрезают по внутренней стороне задние лапки — от пятки до заднепроходного отверстия — и снимают шкурку до основания хвоста, а затем выдергивают хвостовые позвонки. Делать это надо, не наverting кожу на основание хвоста, а сморщив ее «гармошкой». После этого, шкурку сдергивают со всей тушки — до передних лапок — и, просунув палец подмышку, поочередно сдергивают и обрывают шкурку у запястий. Далее кожу стягивают с шеи и головы — до ушей, которые перерезают. После этого снимают всю шкурку с головы,

подрезая связки вокруг глаз и хрящ у мочки носа. Высушенные шкурки зайцев мехом наружу не выворачивают.

Каждый охотник имеет свои рецепты приготовления зайчатины. Единственное, о чем я хочу вас предупредить, и это опять-таки на случай, если когда-нибудь придется питаться одними зайцами — заячье мясо бедно жирами и витаминами, необходимыми организму человека. При употреблении зайчатины в пищу, организм «ест» свои собственные ресурсы: минеральные вещества, витамины и т. д., чтобы усвоить это мясо. Ресурсы организма необходимо восполнять другими продуктами, а иначе в конце концов вы «сами себя съедите» — до летального исхода. Извините, но с научной точки зрения это так.

Что касается моего личного пристрастия, то на охоте, да и после, мне нравится лакомиться пловом. Сытно, калорийно и можно использовать любое мясо, которое вам удалось добыть. Не каждый умеет правильно делать плов. Своим рецептом я напоследок и хочу с вами поделиться. Это вам от меня подарок!

Итак, рецепт плова от Сугрובה.

Вам понадобится:

1 кг мяса — разморозить, порезать крупными кусочками

1 кг риса — промыть до чистой воды.

1 л воды.

1 кг моркови — порезать длинными кусочками.

300 г лука — порезать кусочками.

300 г подсолнечного масла (рафинированного).

1 чайная ложка приправы — продается сейчас везде.

Лук жарится на масле до коричневой корочки, растирается «до невидимости». Мясо в той же посуде обжаривается «до коричневой корочки». Добавляется морковь и жарится «до сжатия». Рис заливается 1 литром воды, добавляется чайная ложка приправы и все это кладется в кастрюлю к мясу, луку и моркови. Состав трогать больше нельзя. Варится на медленном огне 30 минут, пока вода не испарится. Кастрюля снимается с огня и 15 минут стоит под крышкой.

Плов готов. Приятного аппетита и будьте здоровы!

Заключение

Мы с вами изучили все виды охоты на зайца. Даже скажу больше: про зайца и про охоту на него мы узнали все, что только можно.

Природа преподносит подарки, удивительные случаи из жизни животных — и это для вас будет тем новым и интересным открытием, которое сделает незабываемой вашу охоту. Умейте наслаждаться общением с природой. Умейте даже в неудачах находить что-то прекрасное. Над головой пролетел ворон—здорово! На ветках белочка зацокала и уронила орешек в снег —просто великолепно! Где и когда вы все это еще раз увидите? На снегу следы сороки, мышিপлевки, шишка, красавица сосна, дятел в красной шапочке — все это жизнь, единственная, добрая и самая лучшая.

Вы — часть этой жизни. Поймите, прочувствуйте это и будьте счастливы! Детство вернется к вам, если вы для него — в своей душе — откроете дверь. Открывайте чаще дверь души!

До свидания, уважаемый читатель. До встречи в следующей книге!

Благотворительный фонд спасения и реабилитации человека и животных «Движение добрых»

- поиск пропавших животных
- спасение животных (кошка на дереве и т. д.)
- работа с дикими и опасными животными (змеи и т. д.)
- передача животных в семьи

Приют ищет спонсора.
Любые другие вопросы,
т. (495) 305-62-45
zoo-find.narod.ru

Научно-популярное издание

Сугробов Валерий Юрьевич

Охота на зайца

Ответственный редактор *Ю. В. Маслова*

Редактор *Н. В. Преображенская*

Художник *Н. А. Бачинская*

Корректор *В. С. Акимова*

Компьютерная верстка *Р. Б. Камальдинов*

Познакомиться с книгами издательства
вы можете на сайте **www.aquarium-zoo.ru**

По вопросам оптового приобретения книг
издательства «Аквариум-Принт» обращаться
по e-mail: **zooknigi@aquarium-zoo.ru**

Редакция: **aquarium@aquarium-zoo.ru**

Налоговая льгота — общероссийский классификатор
продукции ОК-005-93, том 2:95 3004 — книги

ISBN 5-98435-010-6

Сан.-эпид. закл. № 77.99.24.953.Д.000063.01.05
от 13.01.2005 г.

Подписано в печать 02.03.04 г.

Формат 84×108^{1/32}. Бумага типографская. Печать офсетная.

Гарнитура Петербург. Усл.-печ. л. 3,36. Уч.-изд. л. 2,19.

Тираж 5000 экз. Заказ № 6293.

Издательство ООО «Аквариум-Принт».

105005, Москва, ул. Фридриха Энгельса, д. 36.

Телефон (495) 974-10-12

Факс (495) 974-10-12

E-mail: **aquarium@aquarium-zoo.ru**

Отпечатано в полном соответствии с качеством
предоставленных материалов в ОАО «Дом печати — ВЯТКА».

610033, г. Киров, ул. Московская, 122.

www.infanata.org

Электронная версия данной книги создана исключительно для ознакомления только на локальном компьютере! Скачав файл, вы берёте на себя полную ответственность за его дальнейшее использование и распространение.

Начиная загрузку, вы подтверждаете своё согласие с данными утверждениями!

Реализация данной электронной книги в любых интернет-магазинах, и на CD (DVD) дисках с целью получения прибыли, незаконна и запрещена!

По вопросам приобретения печатной или электронной версии данной книги обращайтесь непосредственно к законным издателям, их представителям, либо в соответствующие организации торговли!

www.infanata.org